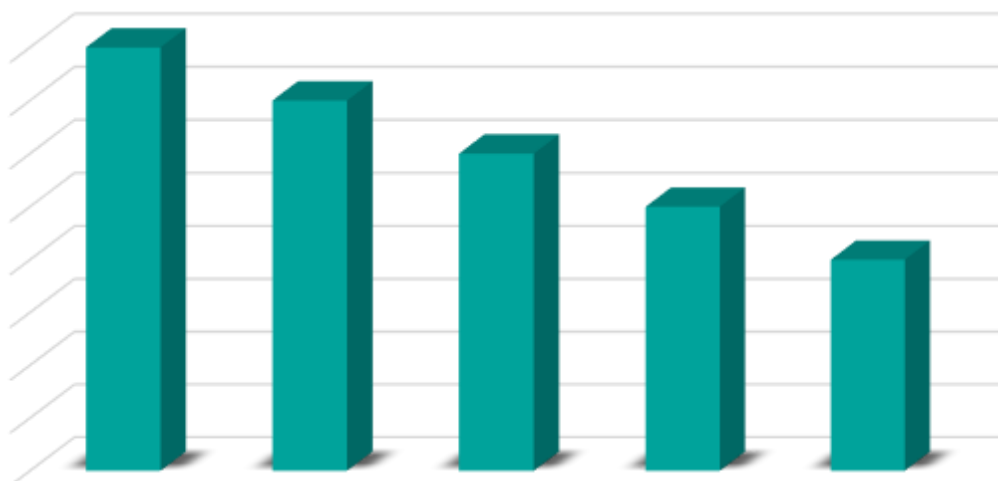




MUNICIPALIDAD DE

LIMA

REPORTE ESTADÍSTICO FEBRERO 2020 MUNICIPALIDAD METROPOLITANA DE LIMA



Gerencia de Planificación
Subgerencia de Planeamiento Corporativo
Lima, marzo 2020

PRESENTACIÓN

La Municipalidad Metropolitana de Lima presenta el “Reporte Estadístico Febrero 2020” el mismo que contiene en forma resumida el análisis de los principales datos estadísticos proporcionados por las Unidades Orgánicas, Organismos Públicos Descentralizados y Empresas Municipales de la Municipalidad Metropolitana de Lima, en febrero 2020.

La finalidad del Reporte Estadístico es dar a conocer a los usuarios con oportunidad y calidad, los datos estadísticos obtenidos en dicho proceso, de una manera ordenada, coherente y de fácil comprensión e interpretación, de esta manera contribuir en el fortalecimiento de la transparencia de la actual gestión municipal, acorde con la Ley N° 27806 – Ley de Transparencia y Acceso a la Información Pública.

El Reporte Estadístico es elaborado con una periodicidad mensual, y se pone a disposición del público en general a través del Portal de Transparencia Estándar de la entidad.



Vista panorámica del Palacio Municipal.
Fuente: Municipalidad Metropolitana de Lima.

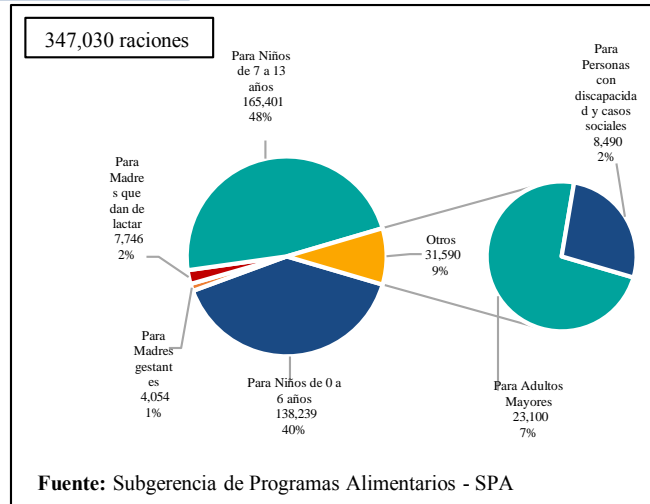
DESARROLLO SOCIAL

ATENCIÓN A USUARIOS DEL PROGRAMA DE VASO DE LECHE

Datos estadísticos	Número de raciones
	febrero 2020
Para Niños de 0 a 6 años	138, 239
Para Madres gestantes	4,054
Para Madres que dan de lactar	7,746
Para Niños de 7 a 13 años	165,401
Para Adultos Mayores	23,100
Para Personas con discapacidad y casos sociales	8,490
Total	347,030

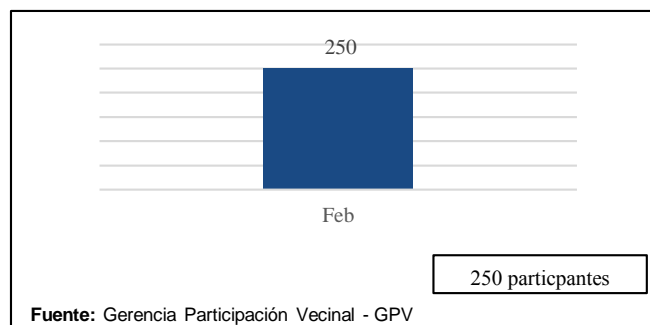
Fuente: Subgerencia de Programas Alimentarios – SP

La MML ha entregado 347,030 raciones, distribuyéndose principalmente en niños, en el mes de febrero 2020. El Programa Vaso de Leche es un programa social con 35 años.



AUDIENCIAS VECINALES EN EL CERCADO DE LIMA

En el mes de febrero 2020, se ha logrado la participación de 250 personas. Este incremento es debido al aumento de fortalecimiento institucional con los vecinos, una mayor participación vecinal y una mejora en la canalización de las demandas ciudadanas.

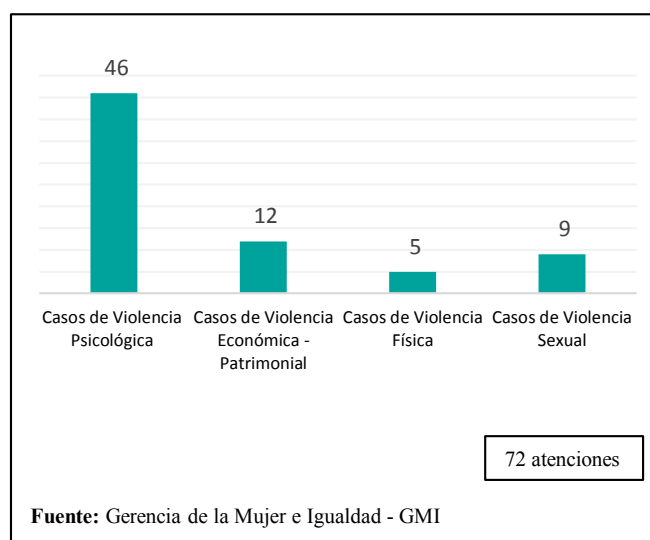


ATENCIÓN A VÍCTIMAS DE VIOLENCIA BASADA EN GÉNERO

Datos estadísticos	Número de atenciones
	febrero 2020
Casos de Violencia Psicológica	46
Casos de Violencia Económica -Patrimonial	12
Casos de Violencia Física	5
Casos de Violencia Sexual	9
Total	72

Fuente: Gerencia de la Mujer e Igualdad - GMI

La MML ha brindado 72 atenciones en el mes de febrero 2020 en casos de víctimas de violencia basada en género, esto se debe a la ampliación de la cobertura de la actividad. Siendo el de mayor atención, casos de violencia psicológica. Cabe precisar que hasta el año anterior se denominaba “Atención a mujeres e integrantes del grupo familiar víctimas de la violencia”.

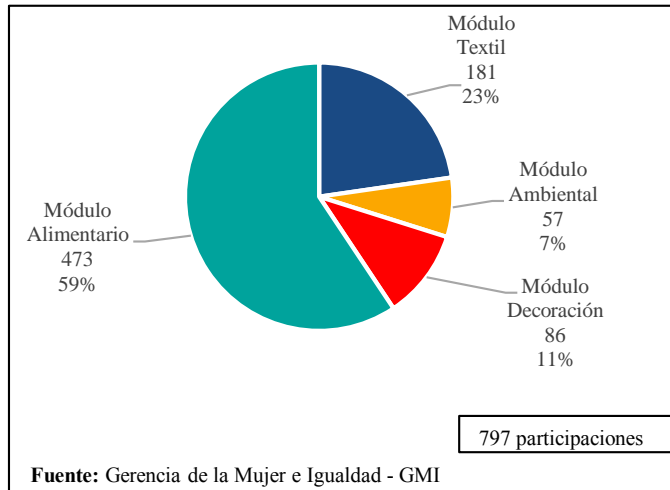


CAPACITACIONES PARA EL EMPRENDIMIENTO DE LA MUJER

Datos estadísticos	Número de participantes
	febrero 2020
Modulo Textil	181
Modulo Ambiental	57
Modulo Decoración	86
Modulo Alimentario	473
Total	797

Fuente: Gerencia de la Mujer e Igualdad – GMI

La MML ha brindado capacitaciones en el mes de febrero 2020 con 797 participantes en talleres gratuitos que ayudan a las mujeres a desarrollar nuevas habilidades, fomentar una cultura emprendedora, ideas de negocio, entre otros. Cabe precisar que el mayor registro de participación fue el Módulo Alimentario.

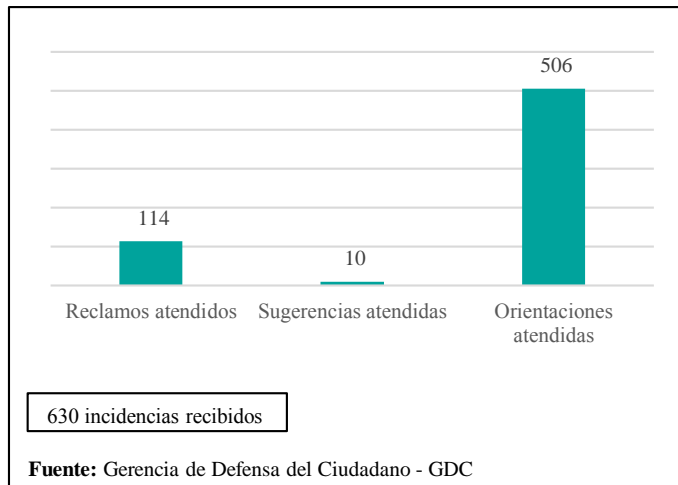


ATENCIÓN DE RECLAMOS, SUGERENCIAS Y ORIENTACIONES AL CIUDADANO

Datos estadísticos	Números de incidencias recibidos
	febrero 2020
Reclamos atendidos	114
Sugerencia atendidas	10
Orientaciones atendidas	506
Total	630

Fuente: Gerencia de Defensa del Ciudadano – GDC

La Gerencia de Defensa del Ciudadano ha atendido 630 ciudadanos en el mes de febrero 2020. Siendo el de mayor representación las atenciones de orientaciones con 1,136 ciudadanos.



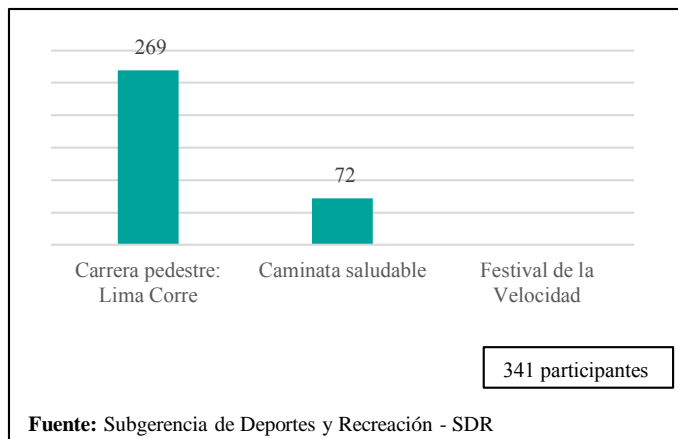
CALIDAD HUMANA

LIMA CORRE

Datos estadísticos	Número de participantes
	febrero 2020
Carrera pedestre	269
Caminata saludable	72
Festival de la velocidad	-
Total	341

Fuente: Subgerencia de Deporte y Recreación – SDR

La MML ha beneficiado un total 341 personas durante el mes de febrero 2020. Siendo el de mayor representación la carrera pedestre – Lima corre en el marco del día del amor y amistad, que convocó categorías libres (18 a 49 años) y master (50 a más).

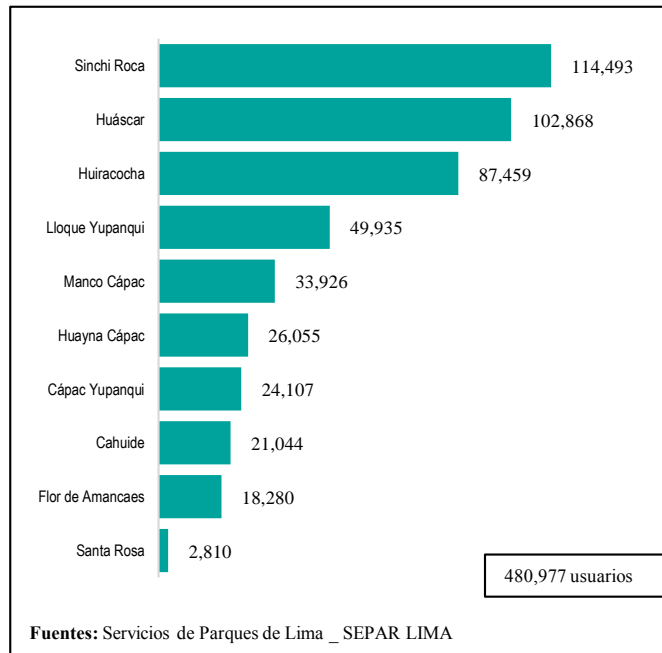


USUARIOS DE LOS PARQUES ZONALES

Datos estadísticos	Números de usuarios
	febrero 2020
Cahuipe	21,044
Cápac Yupanqui	24,107
Flor de Amancaes	18,280
Huáscar	102,868
Huayna Cápac	26,055
Huiracocha	87,459
Lloque Yupanqui	49,935
Manco Cápac	33,926
Huayna Cápac	26,055
Cápac Yupanqui	24,107
Cahuipe	21,044
Flor de Amancaes	18,280
Sinchi Roca	114,493
Total	480,977

Fuente: Servicios de Parques de Lima – SERPAR LIMA

Los parques zonales de Lima han recibido 480,977 usuarios durante el mes de febrero 2020. El mayor registro se llevó a cabo en los parques zonales de Sinchi Roca (Comas) y Huáscar (Villa el Salvador), respectivamente.



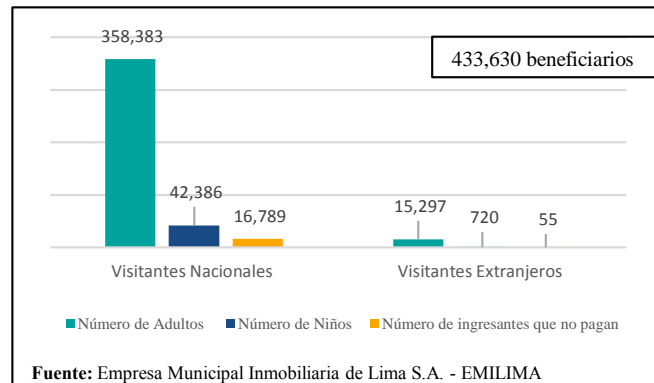
Fuentes: Servicios de Parques de Lima _ SERPAR LIMA

CIRCUITO MAGICO DEL AGUA - CMA

Datos estadísticos	Número de beneficiarios
	febrero 2020
Número de adultos	373,680
Números de niños	43,106
Número de ingresantes que no pagan	16,844
Total	433,630

Fuente: Empresa Municipal Inmobiliaria de Lima S.A – EMLIMA

El Circuito de Mágico del Agua ha recibido 433,630 visitantes durante el mes de febrero 2020, siendo el de mayor representación el número de visitantes adultos.



Fuente: Empresa Municipal Inmobiliaria de Lima S.A. - EMLIMA

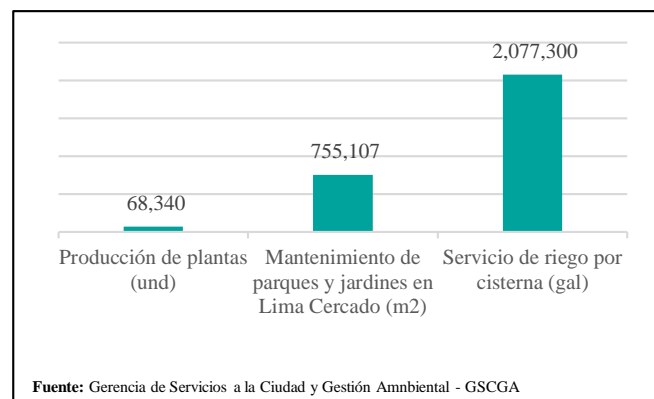
DESARROLLO URBANO

MANTENIMIENTO DE LAS ÁREAS VERDES

Datos estadísticos	febrero 2020
Producción de plantas (und)	68,340
Mantenimiento de parque y jardines en Lima Cercado (m2)	755,107
Servicio de riego por cisterna (gal)	2,077,300

Fuente: Gerencia de Servicios a la Ciudad y Gestión Ambiental – GSCGA

La MML protege y mejora las áreas verdes existentes, durante el mes de febrero 2020, se efectuado un mantenimiento total de 755,107 mil metros cuadrado en las 06 zonas del Cercado de Lima.



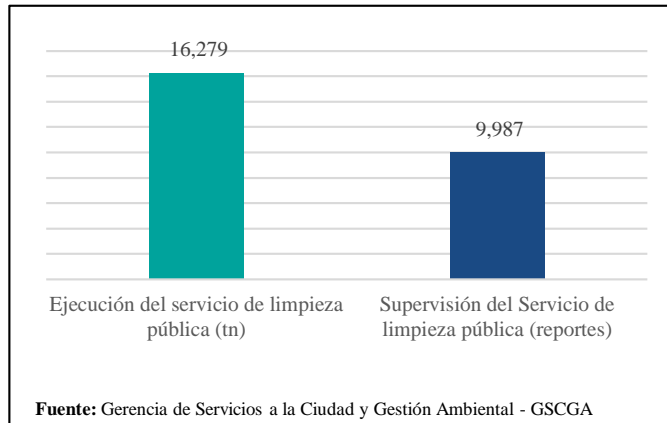
Fuente: Gerencia de Servicios a la Ciudad y Gestión Ambiental - GSCGA

EJECUCIÓN DEL SERVICIO DE LIMPIEZA PÚBLICA

Datos estadísticos	febrero 2020
Ejecución del servicio de limpieza pública (tn)	16,279
Supervisión del servicio de limpieza pública (reportes)	9,987

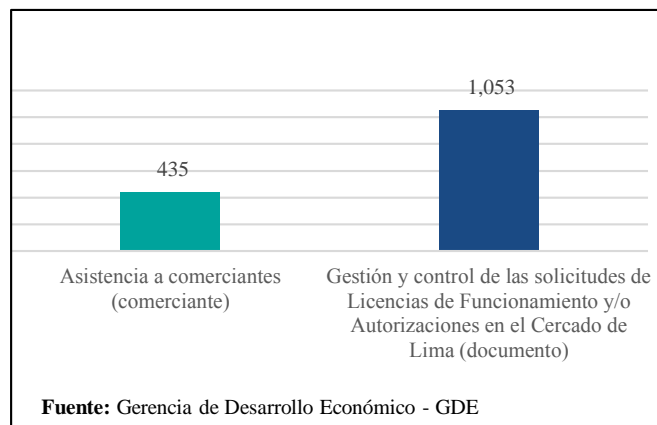
Fuente: Gerencia de Servicios a la Ciudad y Gestión Ambiental – GSCGA

La MML ha ejecutado 16,279 toneladas de residuos sólidos a nivel de Cercado de Lima durante el mes de febrero 2020. Además, en la relación a la “Supervisión del servicio de limpieza pública”, generó 9,987 reportes, a través del personal de inspectores de la División de Supervisión de Limpieza Pública.



FORMALIZACIÓN, AUTORIZACIONES COMERCIALES Y FORTALECIMIENTO DE COMPETENCIAS A LOS ADMINISTRADOS

En el proceso de formalización de establecimientos a comerciantes y sensibilización a los comerciantes, se ha asistido a 435 comerciantes en el mes de febrero de 2020. Las actividades se realizaron en las galerías, mercados de abastos, locales y calle de los conglomerados del Cercado de Lima, como prioridad para el desarrollo y competitividad empresarial. Además, se tramitaron 1,053 documentos relacionado a la Gestión y control de las solicitudes de Licencias de Funcionamiento y/o autorizaciones en el Cercado de Lima.

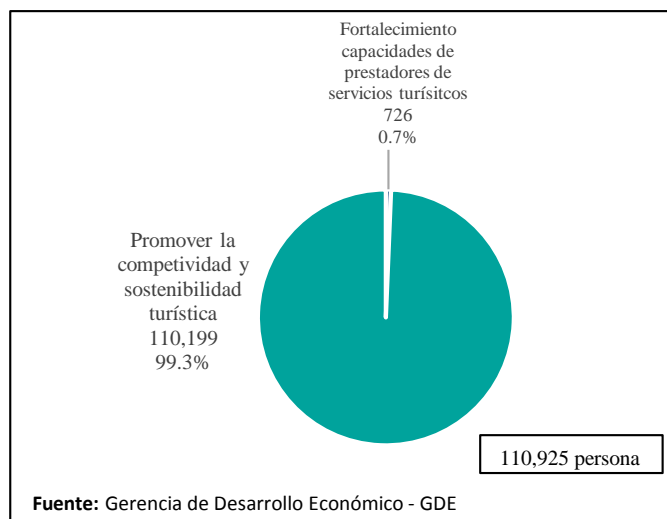


CAPACITACIÓN Y ASISTENCIA TÉCNICA ORIENTADA AL DESARROLLO Y GESTIÓN DE LOS DESTINOS TURÍSTICOS

Dato estadístico	febrero 2020
Fortalecimiento capacidades de prestadores de servicios turísticos (persona)	726
Promover la competitividad y sostenibilidad turística (persona)	110,199
Total	110,925

Fuente: Gerencia de Desarrollo Económico - GDE

La MML ha promovido el desarrollo y gestión de los destinos turísticos, beneficiando a 110,925 personas en el mes de febrero 2020. Siendo el de mayor representación la Promoción de la competitividad y sostenibilidad turística en 110,199 beneficiados.



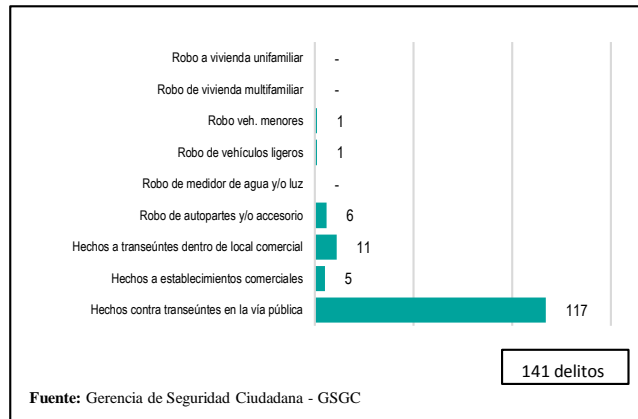
ACCIONES DE PREVENCIÓN

INCIDENCIA DELICTIVA

Datos estadísticos	Número de delitos
	febrero 2020
Hechos contra transeúntes en la vía pública	117
Hechos a establecimientos comerciales	5
Hechos a transeúntes dentro de local comercial	11
Robo de autopartes y/o accesorio	6
Robo ve. menores	1
Otros	1
Total	141

Fuente: Gerencia de Seguridad Ciudadana – GSGC

La MML ha registrado 141 delitos en el mes de febrero 2020, principalmente delitos contra transeúntes en la vía pública.

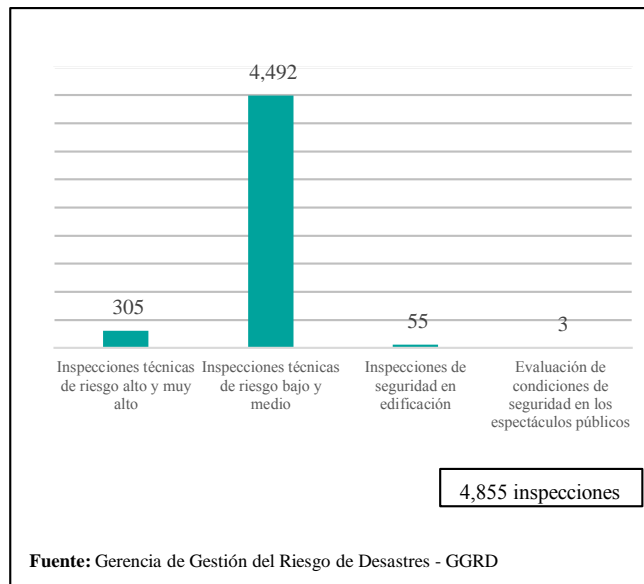


INSPECCIONES TÉCNICAS DE SEGURIDAD EN EDIFICACIONES

Datos estadísticos	Número de inspección
	febrero 2020
Inspecciones técnicas de riesgo alto y muy alto	305
Inspecciones técnicas de riesgo bajo y medio	4,492
Inspecciones de seguridad en edificación	55
Evaluación de condiciones de seguridad en los espectáculos públicos	3
Total	4,855

Fuente: Gerencia de Gestión del Riesgo de Desastres – GGRD

La MML ha ejecutado 4,855 inspecciones, durante el mes de febrero 2020. Esto principalmente se debe al incremento de las inspecciones técnicas de riesgo bajo y medio en 4,492 inspecciones que se realiza a solicitud del administrado para obtener el certificado correspondiente y poder ejecutar las actividades comerciales.

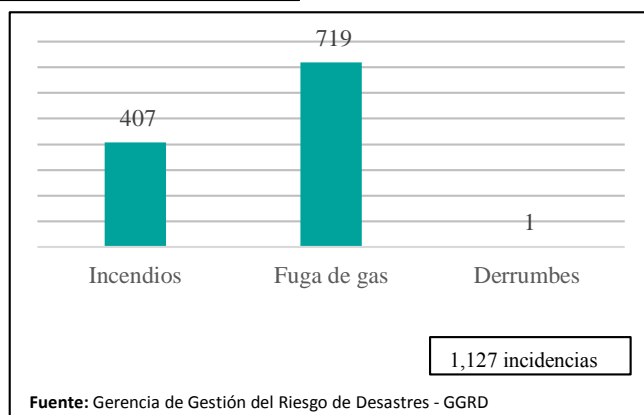


INCIDENCIA REGISTRADA EN LA PROVINCIA DE LIMA

Dato estadístico	Número de incidencias
	febrero 2020
Incendios	407
Fuga de Gas	719
Derrumbes	1
Total	1,127

Fuente: Gerencia de Gestión del Riesgo de Desastres – GGRD

Se han registrado 1,127 incidencias en el mes de febrero 2020, principalmente por incendios y fuga de gas.



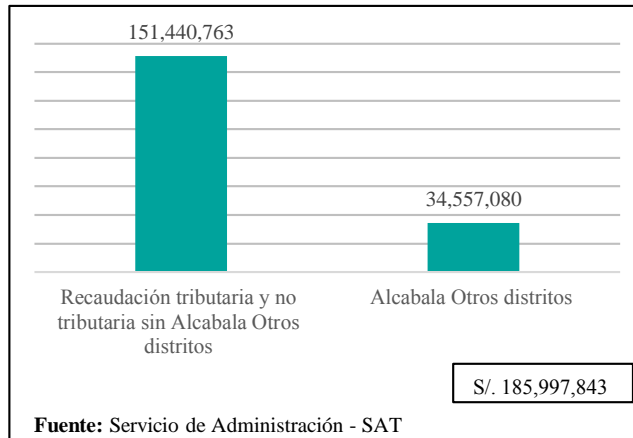
INGRESOS Y GASTOS

RECAUDACIÓN TRIBUTARIA Y NO TRIBUTARIA DE LA MML

Dato estadístico	Soles
	febrero 2020
Recaudación tributaria y no tributaria sin Alcabala Otros distritos	151,440,763
Alcabala Otros distritos	34,557,080
Total Recaudación	185,997,843

Fuente: Servicio de Administración Tributaria - SAT

El total de la recaudación fue de S/ 185,997,843 durante el mes de febrero 2020. Esto es debido a la mayor recaudación tributaria (S/. 127.4 millones) y no tributaria (S/. 24.0 millones) respectivamente. Durante el mes de febrero se incrementaron los pagos de vencimientos.



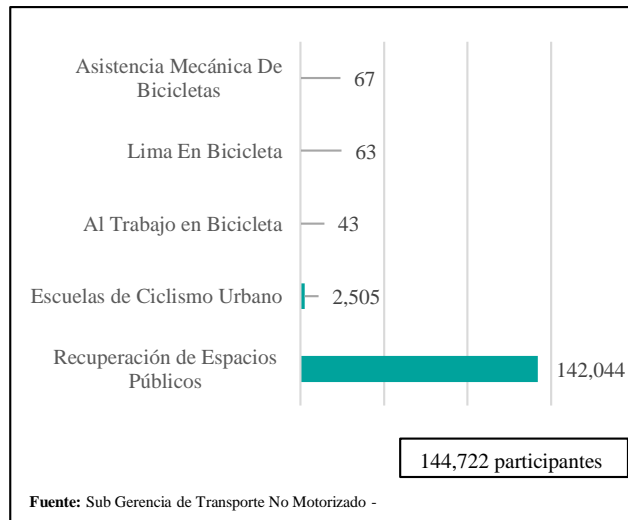
TRANSPORTE URBANO

PROMOCIÓN Y SENSIBILIZACIÓN DEL USO DE LA BICICLETA COMO MEDIO DE TRANSPORTE

Dato estadístico	Número de participante
	febrero 2020
Recuperación de Espacios Públicos	142,044
Escuelas de Ciclismo Urbano	2,505
Al Trabajo en Bicicleta	43
Lima en Bicicleta	63
Asistencia Mecánica De Bicicletas	67
Total	144,722

Fuente: Sub Gerencia de Transporte No Motorizado - STNM

En el mes de febrero 2020, participaron 144,722 personas en la promoción y sensibilización del uso de la bicicleta como medio de transporte. Principalmente en recuperación de espacios públicos que incluyeron las siguientes actividades: al Dameró de Pizarro sin carro, ciclo vía recreativa, y conectividad Tacna – Garcilaso).



VALIDACIONES SEGÚN TIPO DE TARJETA UTILIZADA

Dato estadístico	Número de validaciones
	febrero 2020
Tarjeta General	13,495,953
Tarjeta Universitaria	2,644,498
Tarjeta Escolar	39,429
Tarjeta de Pase libre	429,712
Total	16,609,592

Fuente: Instituto Metropolitano Protransporte de Lima - PROTRANSPORTE

Validación es el proceso por el cual el usuario del Servicio del Corredor Segregado de Alta Capacidad (COSAC) registra su viaje al pasar por el torniquete del bus. Se han registrado 16,609,592 validaciones en el mes febrero 2020.

