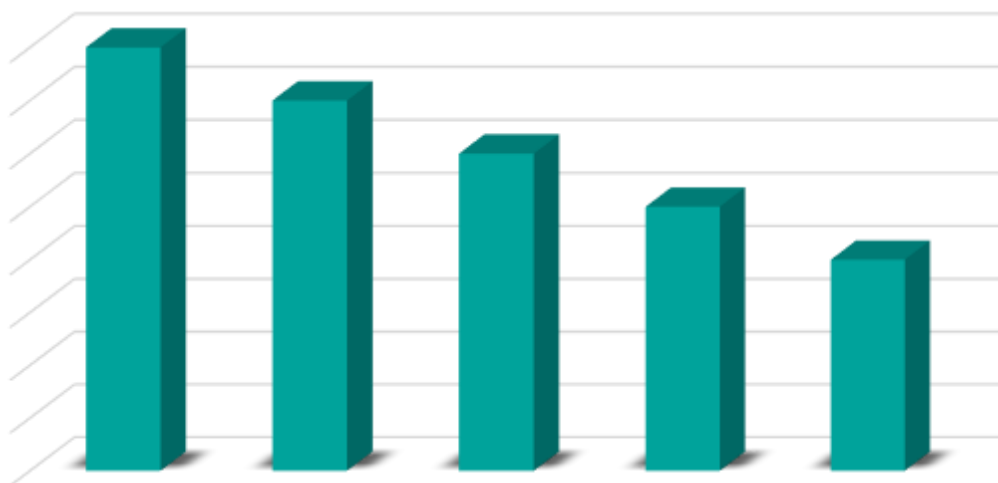




MUNICIPALIDAD DE

LIMA

# REPORTE ESTADÍSTICO ENERO 2020 MUNICIPALIDAD METROPOLITANA DE LIMA



Gerencia de Planificación  
Subgerencia de Planeamiento Corporativo  
Lima, marzo 2020

## PRESENTACIÓN

La Municipalidad Metropolitana de Lima presenta el “Reporte Estadístico Enero 2020” el mismo que contiene en forma resumida el análisis de los principales datos estadísticos proporcionados por las Unidades Orgánicas, Organismos Públicos Descentralizados y Empresas Municipales de la Municipalidad Metropolitana de Lima, en enero 2020.

La finalidad del Reporte Estadístico es dar a conocer a los usuarios con oportunidad y calidad, los datos estadísticos obtenidos en dicho proceso, de una manera ordenada, coherente y de fácil comprensión e interpretación, de esta manera contribuir en el fortalecimiento de la transparencia de la actual gestión municipal, acorde con la Ley N° 27806 – Ley de Transparencia y Acceso a la Información Pública.

El Reporte Estadístico es elaborado con una periodicidad mensual, y se pone a disposición del público en general a través del Portal de Transparencia Estándar de la entidad.



Vista panorámica del Palacio Municipal.  
Fuente: Municipalidad Metropolitana de Lima.

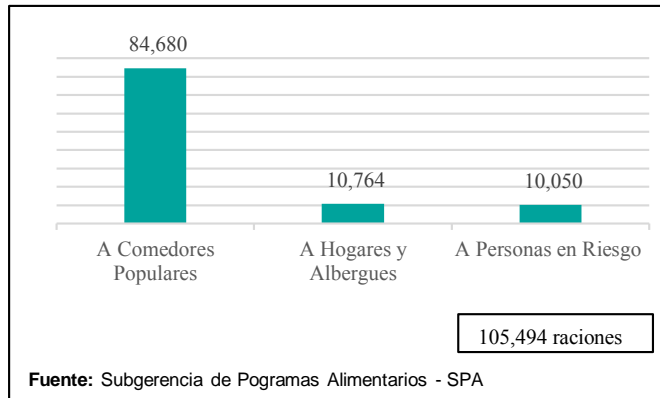
## DESARROLLO SOCIAL

### ATENCIÓN A USUARIOS DEL PROGRAMA DE COMPLEMENTACIÓN ALIMENTARIA

Datos estadísticos	Número de raciones
	enero 2020
A comedores populares	84,680
A hogares y albergues	10,764
A persona de riesgo	10,050
<b>Total</b>	<b>105,494</b>

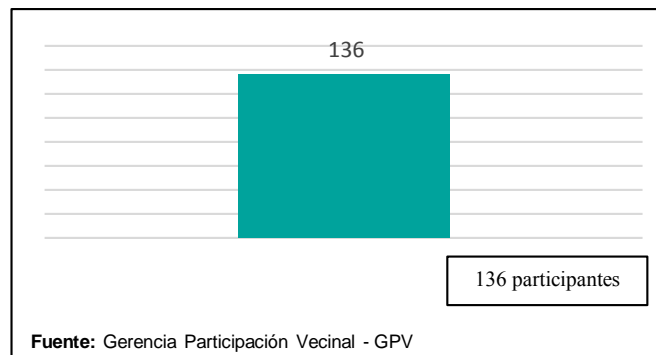
Fuente: Subgerencia de Programas Alimentarios – SPA

La MML ha entregado 105,494 raciones en el mes de enero 2020, a la población del Cercado de Lima en condición de vulnerabilidad. Siendo el de mayor representatividad las raciones entregadas a comedores populares.



### AUDIENCIAS VECINALES EN EL CERCADO DE LIMA

En el mes de enero 2020, se ha logrado la participación de 136 personas. Este incremento es debido al aumento de fortalecimiento institucional con los vecinos, una mayor participación vecinal y una mejora en la canalización de las demandas ciudadanas.

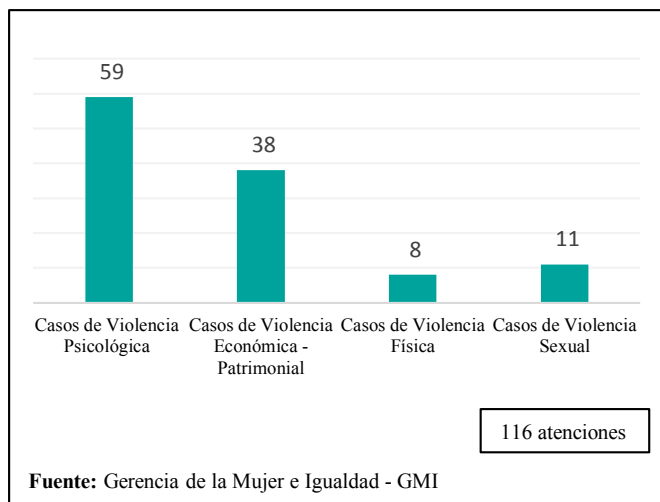


### ATENCIÓN A VÍCTIMAS DE VIOLENCIA BASADA EN GÉNERO

Datos estadísticos	Número de atenciones
	enero 2020
Casos de Violencia Psicológica	59
Casos de Violencia Económica -Patrimonial	38
Casos de Violencia Física	08
Casos de Violencia Sexual	11
<b>Total</b>	<b>116</b>

Fuente: Gerencia de la Mujer e Igualdad - GMI

La MML ha brindado 116 atenciones en el mes de enero 2020 en casos de víctimas de violencia basada en género, esto se debe a la ampliación de la cobertura de la actividad. Cabe precisar que hasta el año anterior se denominaba “Atención a mujeres e integrantes del grupo familiar víctimas de la violencia”.

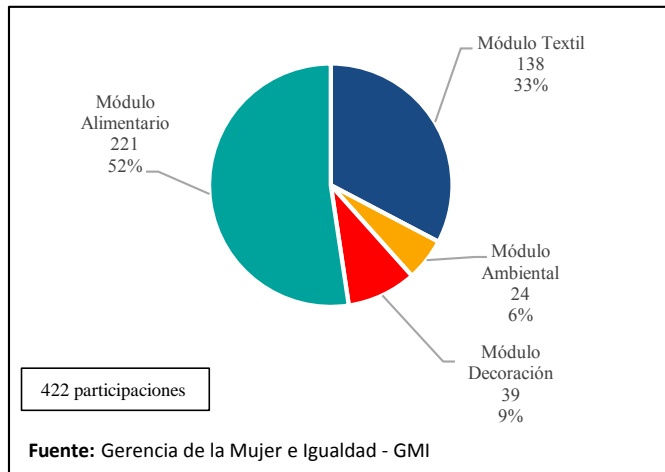


## CAPACITACIONES PARA EL EMPRENDIMIENTO DE LA MUJER

Datos estadísticos	Número de participantes
	enero 2020
Modulo Textil	138
Modulo Ambiental	24
Modulo Decoración	39
Modulo Alimentario	221
<b>Total</b>	<b>422</b>

Fuente: Gerencia de la Mujer e Igualdad – GMI

La MML ha brindado capacitaciones en el mes de enero 2020 con 422 participaciones en talleres gratuitos que ayudan a las mujeres a desarrollar nuevas habilidades, fomentar una cultura emprendedora, ideas de negocio, entre otros. Cabe precisar que el mayor registro de participación fue el Módulo Alimentario.

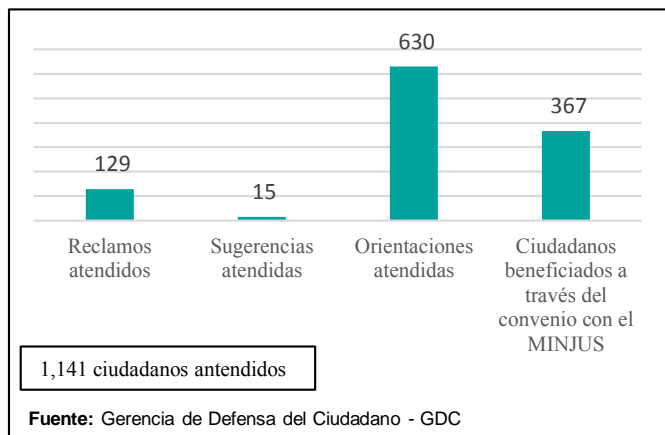


## ATENCIÓN INTEGRAL A LA CIUDADANIA DE LIMA

Datos estadísticos	Números de ciudadanos atendidos
	enero 2020
Reclamos atendidos	129
Sugerencia atendidas	15
Orientaciones atendidas	630
Ciudadanos beneficiados a través del convenio con el MINJUS	367
<b>Total</b>	<b>1,141</b>

Fuente: Gerencia de Defensa del Ciudadano – GDC

La Gerencia de Defensa del Ciudadano ha atendido 1,141 ciudadanos. Siendo el de mayor representación las atenciones de orientaciones con 630 ciudadanos atendidos.



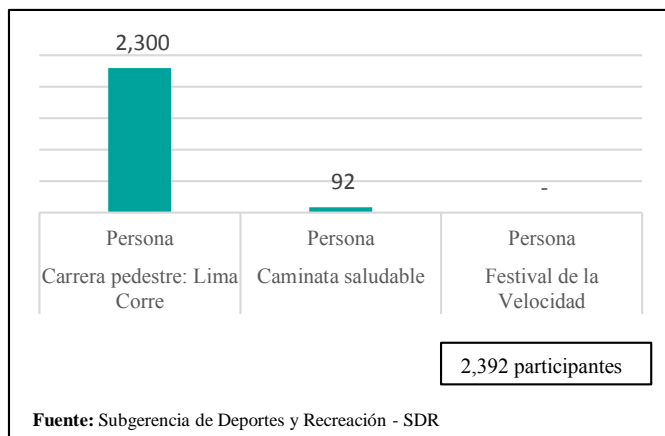
## CALIDAD HUMANA

### LIMA CORRE

Datos estadísticos	Número de participantes
	enero 2020
Carrera pedestre	2,300
Caminata saludable	92
Festival de la velocidad	-
<b>Total</b>	<b>2,392</b>

Fuente: Subgerencia de Deporte y Recreación – SDR

La MML ha beneficiado un total 2,392 personas durante el mes de enero 2020. Siendo el de mayor representación la carrera pedestre, que incluyeron actividades de categorías libres, master 50, sub 17 y 12, discapacidad física y visual.

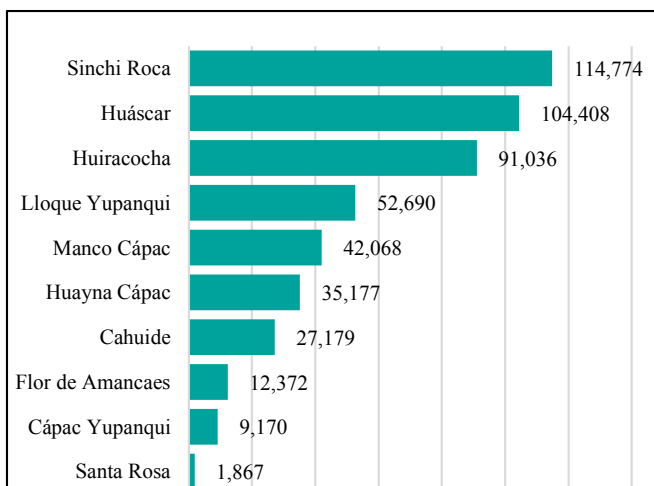


## USUARIOS DE LOS PARQUES ZONALES

Datos estadísticos	Números de usuarios
	enero 2020
Cahuipe	27,179
Cápac Yupanqui	9,170
Flor de Amancaes	12,372
Huáscar	104,408
Huayna Cápac	35,177
Huiracocha	91,036
Lloque Yupanqui	52,690
Manco Cápac	42,068
Huayna Cápac	35,177
Cahuipe	27,179
Flor de Amancaes	12,372
Cápac Yupanqui	9,170
Santa Rosa	1,867
Sinchi Roca	114,774
<b>Total</b>	<b>490,741</b>

Fuente: Servicios de Parques de Lima – SERPAR LIMA

Los parques zonales de Lima han recibido 490,741 usuarios durante el mes de enero 2020. El mayor registro se llevó a cabo en los parques zonales de Sinchi Roca (Comas) y Huáscar (Villa el Salvador), respectivamente.



490,741 usuarios

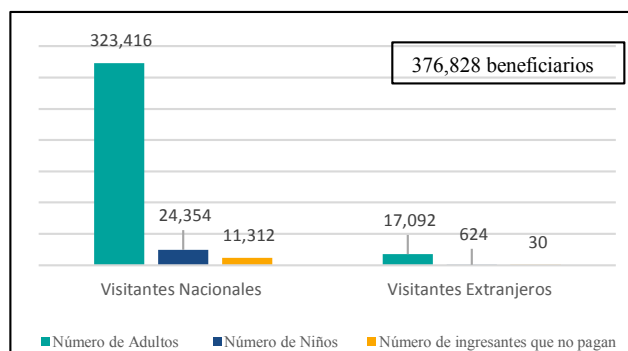
Fuente: Servicios de Parques de Lima - SERPAR LIMA

## CIRCUITO MAGICO DEL AGUA - CMA

Datos estadísticos	Número de beneficiarios
	enero 2020
Número de adultos	340,508
Números de niños	24,978
Número de ingresantes que no pagan	11,342
<b>Total</b>	<b>376,828</b>

Fuente: Empresa Municipal Inmobiliaria de Lima S.A – EMILIMA

El circuito de Mágico del Agua ha recibido 376,828 visitantes durante el mes de enero 2020, siendo el de mayor representación los visitantes adultos nacionales.



Fuente: Empresa Municipal Inmobiliaria de Lima S.A. - EMILIMA

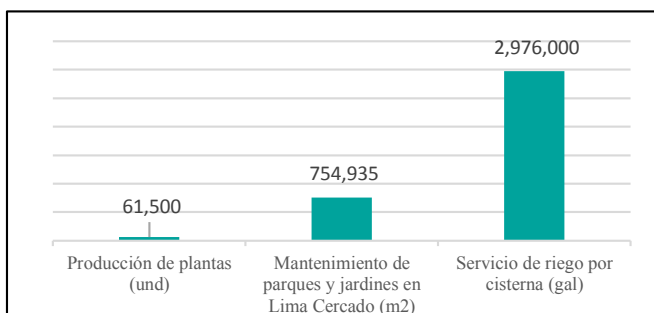
## DESARROLLO URBANO

### MANTENIMIENTO DE LAS ÁREAS VERDES

Datos estadísticos	Enero 2020
Producción de plantas (und)	61,500
Mantenimiento de parque y jardines en Lima Cercado (m2)	754,935
Servicio de riego por cisterna (gal)	2,976,000

Fuente: Gerencia de Servicios a la Ciudad y Gestión Ambiental – GSCGA

La MML protege y mejora las áreas verdes existentes, durante el mes de enero 2020, se efectuó un mantenimiento total 754.9 mil metros cuadrado en las 06 zonas del Cercado de Lima.



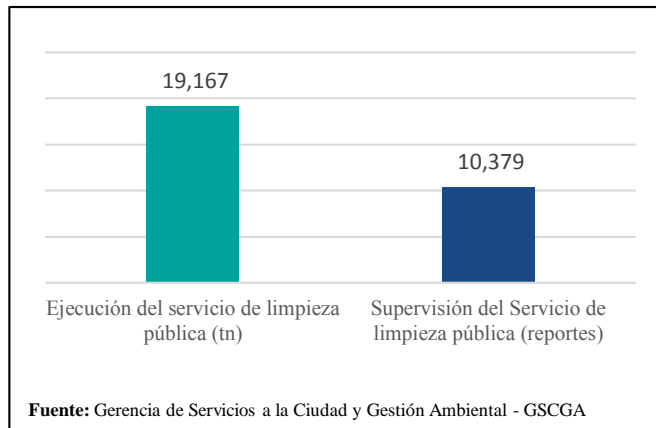
Fuente: Gerencia de Servicios a la Ciudad y Gestión Ambiental - GSCGA

## EJECUCIÓN DEL SERVICIO DE LIMPIEZA PÚBLICA

Datos estadísticos	enero 2020
Ejecución del servicio de limpieza pública (tn)	19,167
Supervisión del servicio de limpieza pública (reportes)	10,379

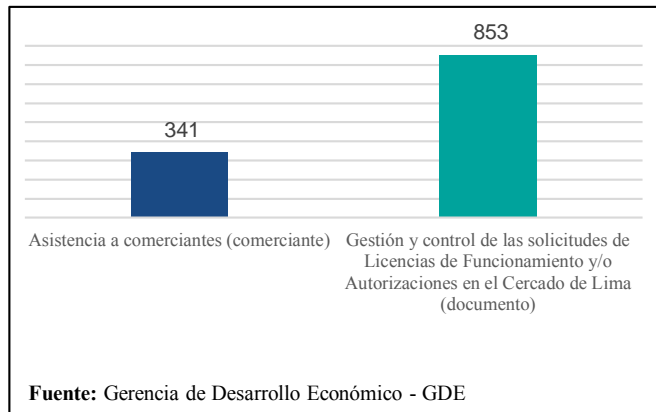
Fuente: Gerencia de Servicios a la Ciudad y Gestión Ambiental – GSCGA

La MML ha ejecutado 19,167 toneladas de residuos sólidos a nivel de Cercado de Lima durante el mes de enero 2020. Además se incorporó una nueva tarea “Supervisión del servicio de limpieza pública”, lo cual generó 10,379 reportes, a través del personal de inspectores de la División de Supervisión de Limpieza Pública.



## FORMALIZACIÓN, AUTORIZACIONES COMERCIALES Y FORTALECIMIENTO DE COMPETENCIAS A LOS ADMINISTRADOS

En el proceso de formalización de establecimientos a comerciantes y sensibilización a los comerciantes, se ha asistido 341 comerciantes en el mes de enero de 2020. Las actividades se realizaron en las galerías, mercados de abastos, locales y calle de los conglomerados del Cercado de Lima, como prioridad para el desarrollo y competitividad empresarial.

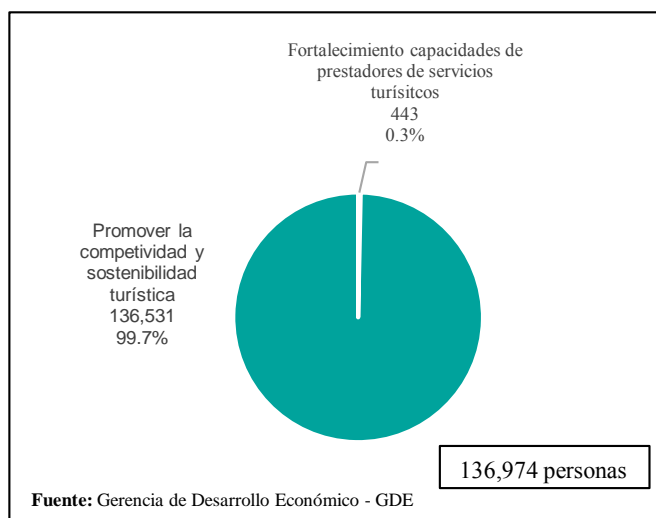


## CAPACITACIÓN Y ASISTENCIA TÉCNICA ORIENTADA AL DESARROLLO Y GESTIÓN DE LOS DESTINOS TURÍSTICOS

Dato estadístico	enero 2020
Fortalecimiento capacidades de prestadores de servicios turísticos (persona)	443
Promover la competitividad y sostenibilidad turística (persona)	136,531
<b>Total</b>	<b>136,974</b>

Fuente: Gerencia de Desarrollo Económico – GDE

La MML ha promovido la competitividad y la sostenibilidad turística, beneficiando a 136,531 personas en el mes de enero 2020, debido que aplicaron y difundieron productos turísticos; desarrollaron herramientas de planificación y gestión turística; entre otros.



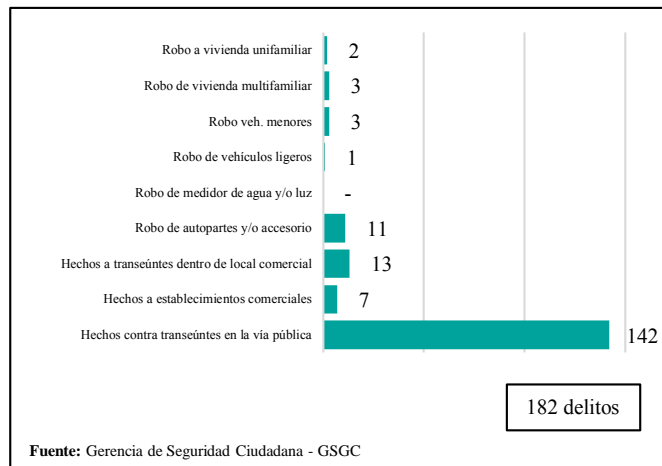
## ACCIONES DE PREVENCIÓN

### INCIDENCIA DELICTIVA

Datos estadísticos	Número de delitos enero 2020
Hechos contra transeúntes en la vía pública	142
Hechos a establecimientos comerciales	7
Hechos a transeúntes dentro de local comercial	13
Robo de autopartes y/o accesorio	11
Robo ve. menores	3
Otros	6
<b>Total</b>	<b>182</b>

Fuente: Gerencia de Seguridad Ciudadana – GSGC

La MML ha registrado 182 delitos en el mes de enero 2020, principalmente delitos contra transeúntes en la vía pública.

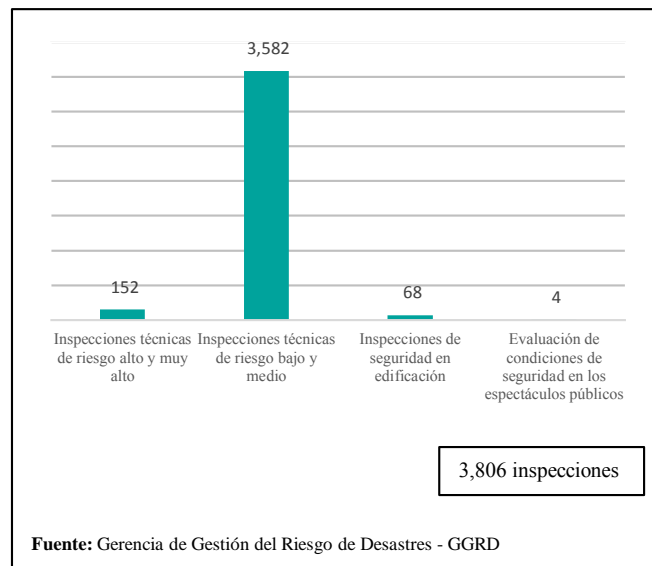


### INSPECCIONES TÉCNICAS DE SEGURIDAD EN EDIFICACIONES

Datos estadísticos	Número de inspección enero 2020
Inspecciones técnicas de riesgo alto y muy alto	152
Inspecciones técnicas de riesgo bajo y medio	3,582
Inspecciones de seguridad en edificación	68
Evaluación de condiciones de seguridad en los espectáculos públicos	4
<b>Total</b>	<b>3,806</b>

Fuente: Gerencia de Gestión del Riesgo de Desastres – GGRD

La MML ha ejecutado 3,806 ejecuciones, durante el mes de enero 2020. Esto principalmente al incremento de las inspecciones técnicas de riesgo bajo y medio en 3,582 inspecciones que se realiza a solicitud del administrado para obtener el certificado correspondiente y poder ejecutar las actividad comercial.

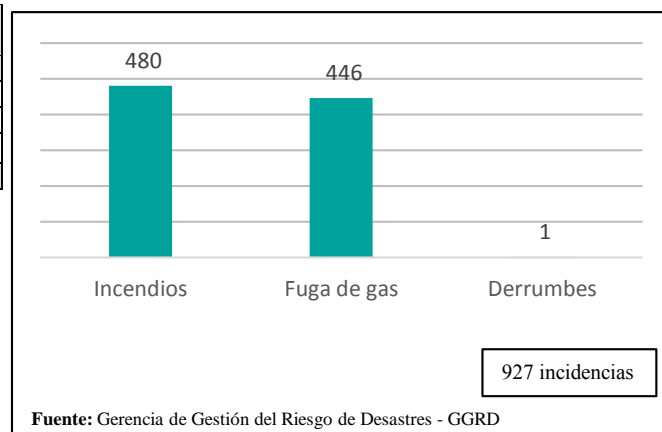


### INCIDENCIA REGISTRADA EN LA PROVINCIA DE LIMA

Dato estadístico	Número de incidencias enero 2020
Incendios	480
Fuga de Gas	446
Derrumbes	1
<b>Total</b>	<b>927</b>

Fuente: Gerencia de Gestión del Riesgo de Desastres – GGRD

Se han registrado 927 incidencias en el mes de enero 2020, principalmente por incendios y fuga de gas.



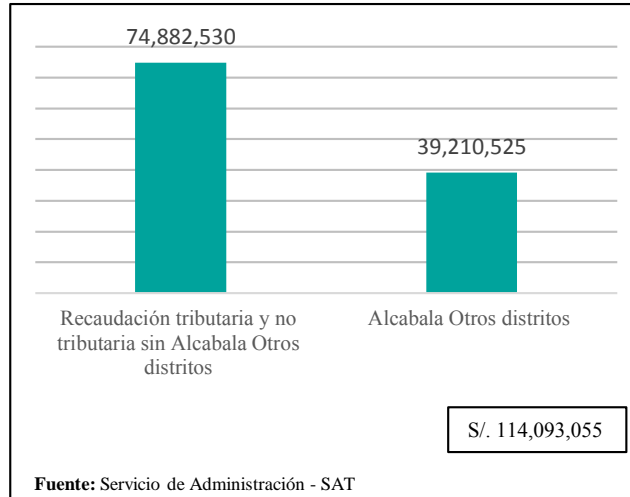
## INGRESOS Y GASTOS

### RECAUDACIÓN TRIBUTARIA Y NO TRIBUTARIA DE LA MML

Dato estadístico	Soles
	enero 2020
Recaudación tributaria y no tributaria sin Alcabala Otros distritos	74,882,530
Alcabala Otros distritos	39,210,525
<b>Total Recaudación</b>	<b>114,093,055</b>

Fuente: Servicio de Administración Tributaria - SAT

El total de la recaudación fue de S/ 114,093,055 durante el mes de enero 2020. Esto es debido a la mayor recaudación tributaria (S/. 51.5 millones) y no tributaria (S/. 23.3 millones) respectivamente.



Fuente: Servicio de Administración - SAT

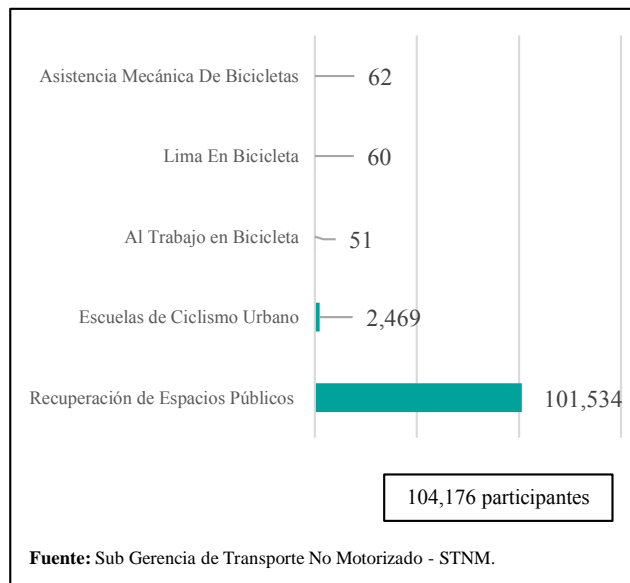
## TRANSPORTE URBANO

### PROMOCIÓN Y SENSIBILIZACIÓN DEL USO DE LA BICICLETA COMO MEDIO DE TRANSPORTE

Dato estadístico	Número de participante
	enero 2020
Recuperación de Espacios Públicos	101,534
Escuelas de Ciclismo Urbano	2,469
Al Trabajo en Bicicleta	51
Lima en Bicicleta	60
Asistencia Mecánica De Bicicletas	62
<b>Total</b>	<b>104,176</b>

Fuente: Sub Gerencia de Transporte No Motorizado - STNM

En el mes de enero 2020, participaron 104,176 personas en la promoción y sensibilización del uso de la bicicleta como medio de transporte. Principalmente en recuperación de espacios públicos que incluyeron las siguientes actividades: al Damero de Pizarro sin carro, ciclo vía recreativa, y conectividad Tacna – Garcilaso).



Fuente: Sub Gerencia de Transporte No Motorizado - STNM.