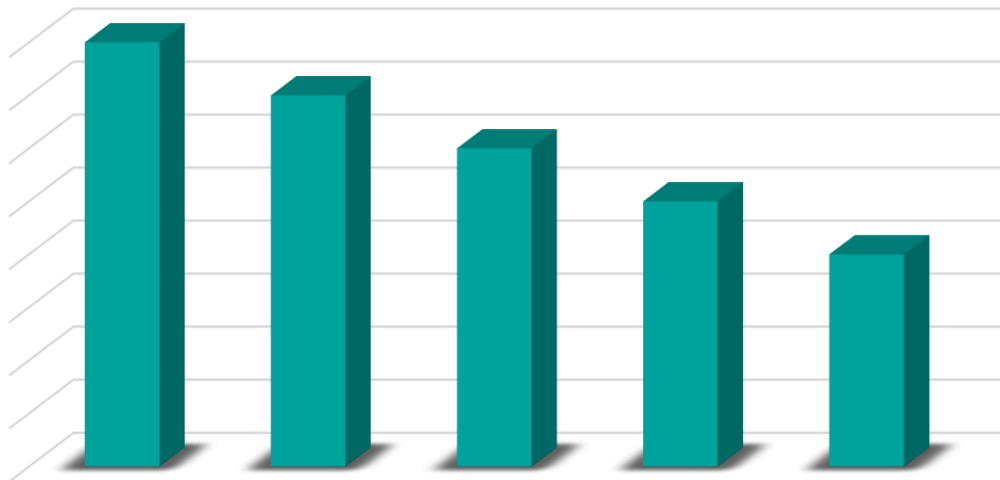




MUNICIPALIDAD DE
LIMA

REPORTE ESTADÍSTICO OCTUBRE 2020 MUNICIPALIDAD METROPOLITANA DE LIMA



Gerencia de Planificación
Subgerencia de Planeamiento Corporativo
Lima, octubre 2020

PRESENTACIÓN

La Municipalidad Metropolitana de Lima presenta el “Reporte Estadístico octubre 2020” el mismo que contiene en forma resumida el análisis de los principales datos estadísticos proporcionados por las Unidades Orgánicas, Organismos Públicos Descentralizados y Empresas Municipales de la Municipalidad Metropolitana de Lima en octubre 2020.

La finalidad del Reporte Estadístico es dar a conocer a los usuarios con oportunidad y calidad, los datos estadísticos obtenidos en dicho proceso, de una manera ordenada, coherente y de fácil comprensión e interpretación, de esta manera contribuir en el fortalecimiento de la transparencia de la actual gestión municipal, acorde con la Ley N° 27806 – Ley de Transparencia y Acceso a la Información Pública.

El Reporte Estadístico es elaborado con una periodicidad mensual, y se pone a disposición del público en general a través del Portal de Transparencia Estándar de la entidad.



Vista panorámica del Palacio Municipal.
Fuente: Municipalidad Metropolitana de Lima.

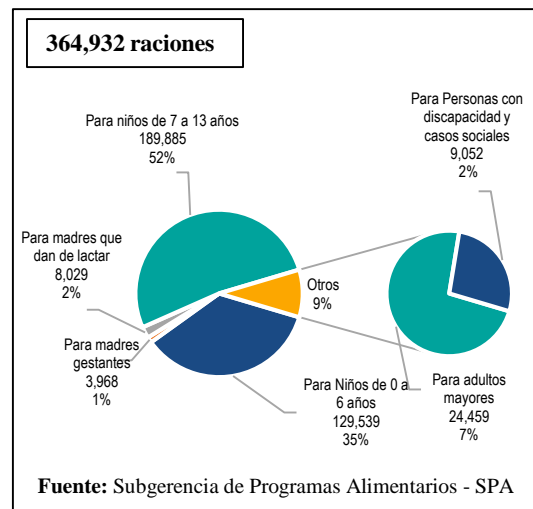
DESARROLLO SOCIAL

ATENCIÓN A USUARIOS DEL PROGRAMA DE VASO DE LECHE

Datos estadísticos	Número de raciones octubre 2020
Para Niños de 0 a 6 años	129,539
Para Madres gestantes	3,968
Para Madres que dan de lactar	8,029
Para Niños de 7 a 13 años	189,885
Para Adultos Mayores	24,459
Para Personas con discapacidad y casos sociales	9,052
Total	364,932

Fuente: Subgerencia de Programas Alimentarios – SPA.

La MML ha entregado **364,932** raciones, distribuyéndose principalmente en niños, en el mes de octubre 2020. Dirigido a la población del Cercado de Lima en condición de vulnerabilidad social.

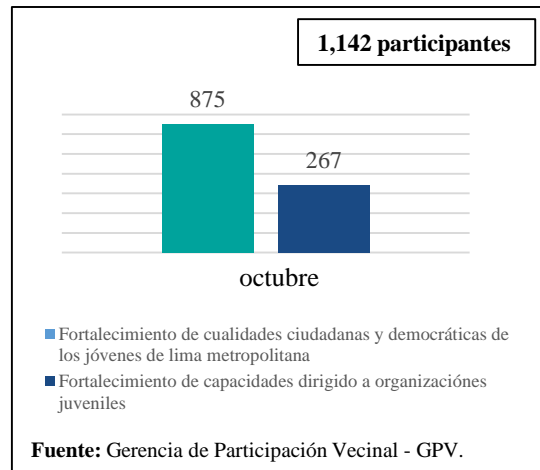


PROGRAMAS DE FORMACIÓN Y FORTALECIMIENTO DE LIDERAZGO JUVENIL

Datos estadísticos	Número de Participantes octubre 2020
Fortalecimiento de cualidades ciudadanas y democráticas de los jóvenes de Lima Metropolitana	875
Fortalecimiento de capacidades dirigido a organizaciones juveniles	267
Total	1,142

Fuente: Gerencia de Participación Vecinal – GPV.

En el mes de octubre 2020, se ha logrado la participación de **1,142** personas. Se ha llevado a cabo el Programa soy agente de cambio, el Programa soy líder, Laboratorio Social “Crea tu organización juvenil”, Taller de danzas “Marinera”, entre otros temas.

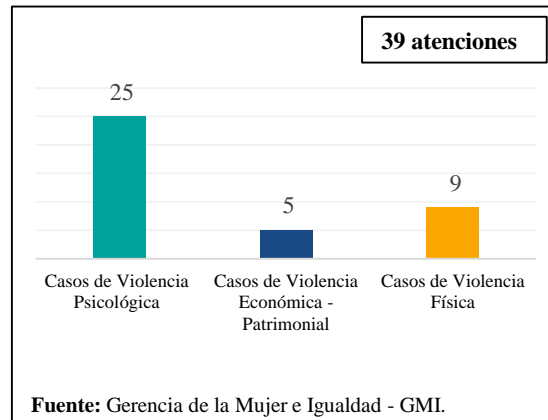


ATENCIÓN A VÍCTIMAS AFECTADAS POR HECHOS DE VIOLENCIA DE GÉNERO

Datos estadísticos	Número de atenciones octubre 2020
Casos de Violencia Psicológica	25
Casos de Violencia Económica - Patrimonial	5
Casos de Violencia Física	9
Total	39

Fuente: Gerencia de la Mujer e Igualdad – GMI.

La MML ha brindado **39** atenciones en el mes de octubre 2020 en casos de víctimas afectadas por hechos de violencia de género, mediante sus servicios social, psicológico y legal a las víctimas.

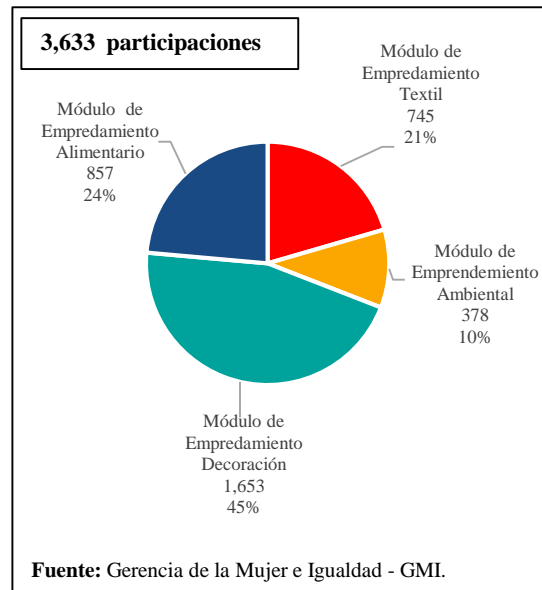


CAPACITACIÓN EN MÓDULOS PARA EL EMPRENDIMIENTO DE LA MUJER

Datos estadísticos	Número de participantes octubre 2020
Módulo de Emprendimiento Textil	745
Módulo de Emprendimiento Ambiental	378
Módulo de Emprendimiento Decoración	1,653
Módulo de Emprendimiento Alimentario	857
Total	3,633

Fuente: Gerencia de la Mujer e Igualdad – GMI.

La MML ha brindado capacitaciones a **3,633** participantes en módulos gratuitos de emprendimiento que buscan generar nuevas capacidades y fortalecer habilidades en mujeres vulnerables para su independencia económica, en el mes de octubre 2020. Cabe precisar que el mayor registro de participación fue el Módulo de Empredamiento Decoración.




ATENCIÓN DE RECLAMOS, SUGERENCIAS Y ORIENTACIONES AL CIUDADANO

Datos estadísticos	Números de incidencias recibidas octubre 2020
Incidencias Atendidas	1,659
Total	1,659

Fuente: Gerencia de Defensa del Ciudadano – GDC.

El área de reclamos ha atendido **1,659** incidencias en el mes de octubre 2020, que es la sumatoria de reclamos, sugerencias y orientaciones.

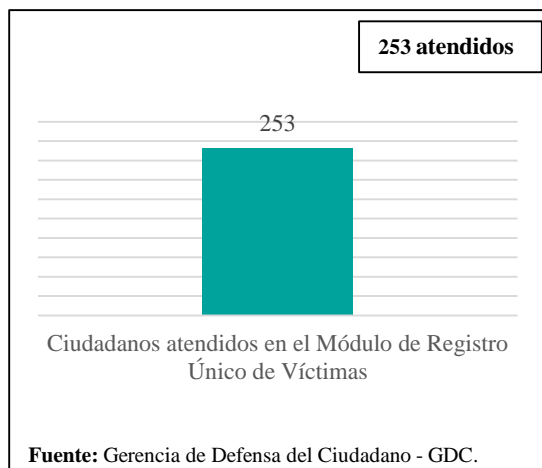


ATENCIÓN INTEGRAL DE CIUDADANOS QUE SOLICITAN SER INCLUIDOS EN EL REGISTRO ÚNICO DE VÍCTIMAS

Datos estadísticos	Números de atendidos octubre 2020
Ciudadanos atendidos en el Módulo de Registro Único de Víctimas	253
Total	253

Fuente: Gerencia de Defensa del Ciudadano – GDC.

La MML ha atendido **253** ciudadanos en el Módulo de Registro Único de Víctimas, en el mes de octubre 2020, en el marco del Convenio de Cooperación Interinstitucional entre la Municipalidad Metropolitana de Lima y la Presidencia de Consejo de Ministros, a través del Consejo de Reparaciones, que tiene por objeto establecer acciones de coordinación entre ambas entidades para facilitar el proceso de elaboración del Registro Único de Víctimas.



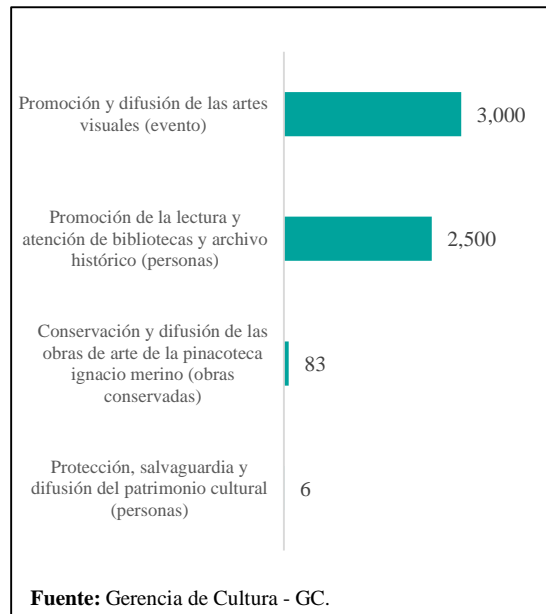
CALIDAD HUMANA

PATRIMONIO CULTURAL, ARTES VISUALES, MUSEOS Y BIBLIOTECAS

Datos estadísticos	octubre 2020
Promoción y difusión de las artes visuales (personas)	3,000
Conservación y difusión de las obras de arte de la pinacoteca ignacio merino (obras conservadas)	83
Promoción de la lectura y atención de bibliotecas y archivo histórico (personas)	2,500
Protección, salvaguardia y difusión del patrimonio cultural (evento)	6

Fuente: Gerencia de Cultura – GC.

La MML ha ejecutado distintas actividades para personas, obras conservadas y eventos. Entre las cuales ha beneficiado a **5,500** personas, a través de las acciones relacionadas promoción y difusión de las artes visuales y promoción de la lectura y atención de bibliotecas y archivo histórico.



Fuente: Gerencia de Cultura - GC.

FOMENTO Y PROMOCIÓN DE LA LECTURA - LIMA LEE

Datos estadísticos	Número de personas
	octubre 2020
Fomento de la lectura en estaciones de transporte público	13,207
Fomento de lectura en bibliotecas escolares, comunales, distritales y especiales.	4,355
Fomento de lectura en espacios públicos.	65,000
Implementación de bibliotecas	31,448
Total	114,010

Fuente: Gerencia de Educación y Deportes – GED.

La MML ha logrado beneficiar a **114,010** personas, correspondiendo, **65,000** personas en fomento de lectura en espacios públicos, **13,207** personas en fomento de la lectura en estaciones de transporte público, **31,448** personas en implementación de bibliotecas y **4,355** personas en fomento de lectura en bibliotecas escolares, comunales, distritales y especiales.



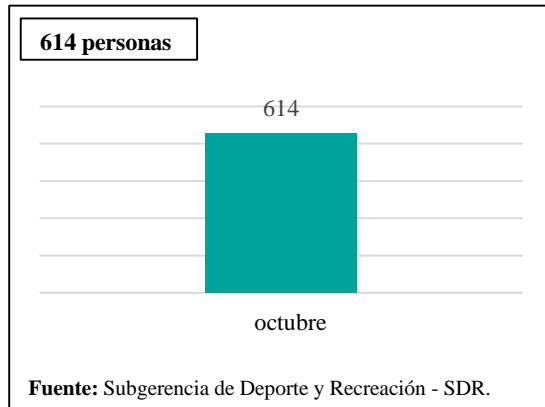
Fuente: Gerencia de Educación y Deportes - GED.

LIMA CORRE

Datos estadísticos	Número de personas
	octubre 2020
Carrera pedestre: Lima corre	614
Total	614

Fuente: Subgerencia de Deporte y Recreación – SDR.

La MML ha beneficiado un total **614** personas durante el mes de octubre 2020. Se realizaron diferentes actividades que se muestran a continuación: funcional, la hora lima corre, clases de baile localizado, fitboxing, evento Lima corre virtual 5k, entrevista y webinar por la página de Lima Corre.

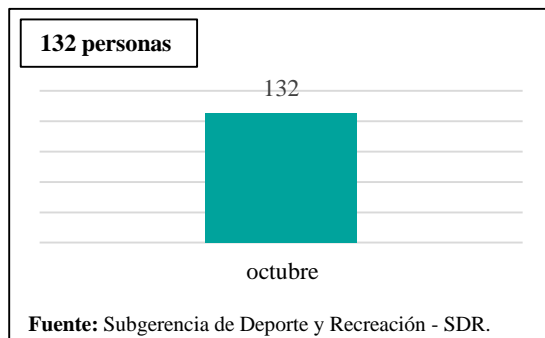


CAMINATA SALUDABLE

Datos estadísticos	Número de personas
	octubre 2020
Caminata saludable: adulto activo	132
Total	132

Fuente: Subgerencia de Deporte y Recreación – SDR.

La MML ha beneficiado un total **132** personas durante el mes de octubre 2020. Se desarrollaron clases de yoga y taichí para adultos mayores por la página de Lima Deportes.

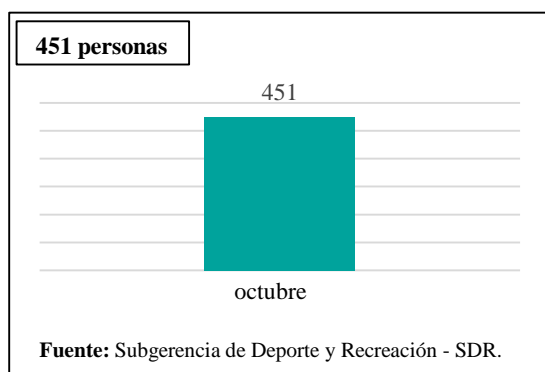


RENUÉVATE CON LIMA

Datos estadísticos	Números de personas
	octubre 2020
Renuévate con Lima	451
Total	451

Fuente: Subgerencia de Deporte y Recreación – SDR.

La MML ha logrado la participación de **451** personas en actividades de Renuévate con Lima. Por medio de la plataforma de Lima Deportes los fines de semana se han realizado hasta el momento actividades recreativas familiares.

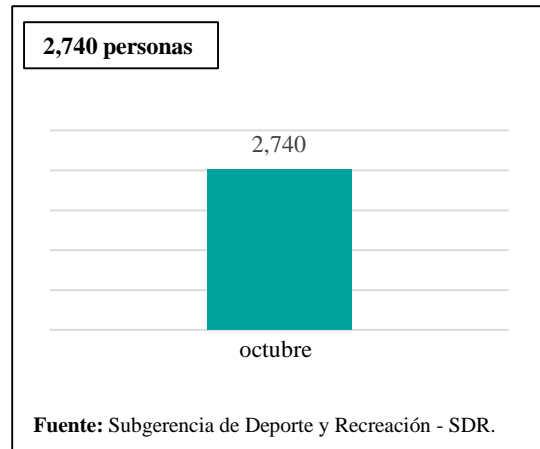


ESCUELAS DEPORTIVAS

Datos estadísticos	Número de personas
	octubre 2020
Escuelas Deportivas	2,740
Total	2,740

Fuente: Subgerencia de Deporte y Recreación – SDR.

La MML ha logrado la participación de **2,740** personas en las Escuelas Deportivas. Se desarrollaron en las 21 Disciplinas Deportivas: fútbol, voleibol, baloncesto, atletismo, gimnasia, tai Chi, karate, ajedrez, muay thai, boxeo, tae kwondo, ejercicios para personas con discapacidad, tenis de campo, hockey, rugby, fútbol femenino, psicomotricidad, creatividad, danza folclóricas, yoga y baile.

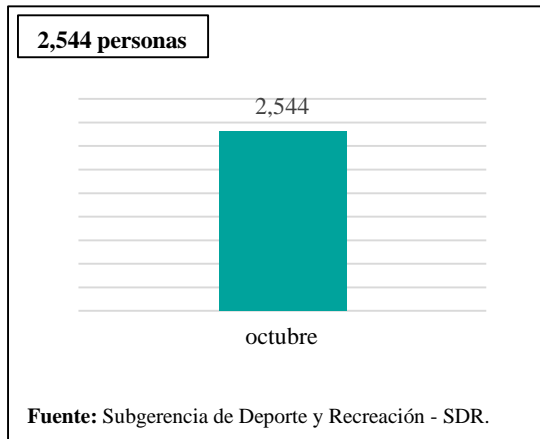


LIMA GYM

Datos estadísticos	Número de personas
	octubre 2020
Lima Gym	2,544
Total	2,544

Fuente: Subgerencia de Deporte y Recreación – SDR.

La MML ha logrado **2,544** participantes en Lima Gym. A través de la plataforma virtual de Lima Deportes y en los grupos cerrados de Facebook con programa de entrenamiento, en los que se desarrollaron diferentes disciplinas tales como, full body, baile y aeróbicos, que permiten mejorar la actividad cardiaca, ayuda a la tonificación muscular, aliviar el estrés y conseguir un estilo de vida más saludable para los vecinos de Lima.

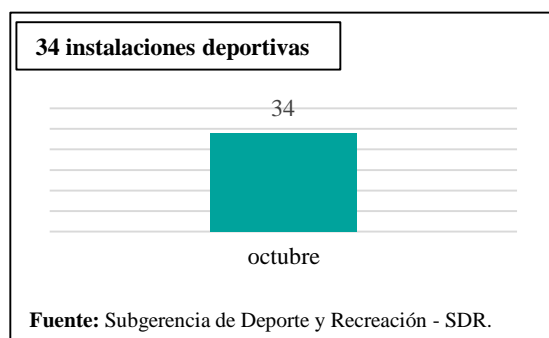


MANTENIMIENTO DE INFRAESTRUCTURA DEPORTIVA

Datos estadísticos	Instalaciones deportivas
	octubre 2020
Mantenimiento de Infraestructura Deportiva	34
Total	34

Fuente: Subgerencia de Deporte y Recreación – SDR.

La MML ha realizado mantenimientos preventivos y reactivos en **34** instalaciones deportivas con el fin de mantener en estado óptimo de las infraestructuras deportivas.



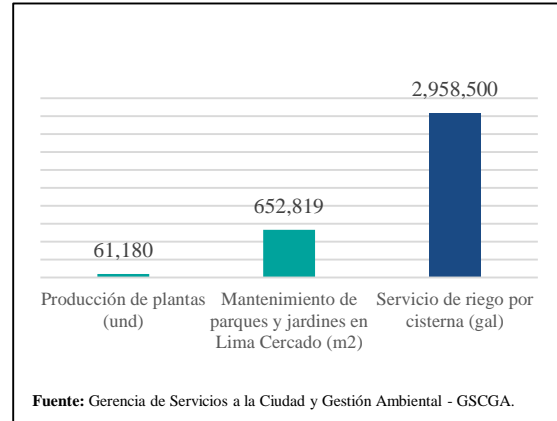
DESARROLLO URBANO

MANTENIMIENTO DE LAS ÁREAS VERDES EN EL CERCADO DE LIMA

Datos estadísticos	octubre 2020
Producción de plantas (und)	61,180
Mantenimiento de parque y jardines en Lima Cercado (m2)	652,819
Servicio de riego por cisterna (gal)	2,958,500

Fuente: Gerencia de Servicios a la Ciudad y Gestión Ambiental – GSCGA.

La MML protege y mejora las áreas verdes existentes, durante el mes de octubre 2020, se ha efectuado un mantenimiento total de **652,819** mil metros cuadrados en las 06 zonas del Cercado de Lima, dedicado al mantenimiento, sostenimiento y conservación del buen estado fitosanitario de las áreas verdes en el Cercado de Lima.

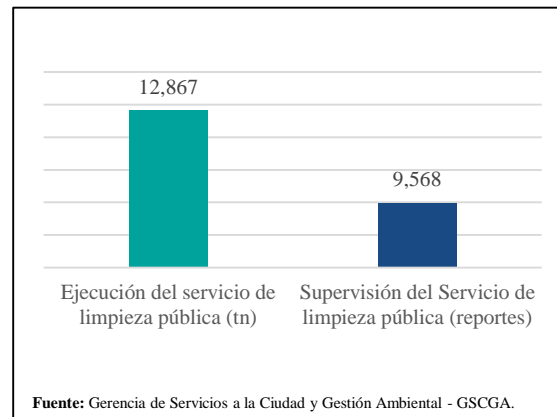


EJECUCIÓN DEL SERVICIO DE LIMPIEZA PÚBLICA

Datos estadísticos	octubre 2020
Ejecución del servicio de limpieza pública (tn)	12,867
Supervisión del servicio de limpieza pública (reportes)	9,568

Fuente: Gerencia de Servicios a la Ciudad y Gestión Ambiental – GSCGA.

La MML ha recolectado **12,867** toneladas de residuos sólidos a nivel de Cercado de Lima durante el mes de octubre 2020. Además, en la relación a la “Supervisión del servicio de limpieza pública”, generó **9,568** reportes, tarea dedicada al control y supervisión de los servicios ejecutados por la concesionaria Innova Ambiental.

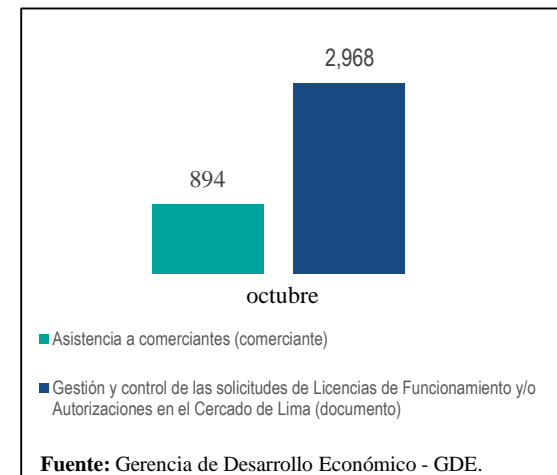


FORMALIZACIÓN, AUTORIZACIONES COMERCIALES Y FORTALECIMIENTO DE COMPETENCIAS A LOS ADMINISTRADOS

Datos estadísticos	octubre 2020
Asistencia a comerciantes (comerciante)	894
Gestión y control de las solicitudes de Licencias de Funcionamiento y/o Autorizaciones en el Cercado de Lima (documento)	2,968

Fuente: Gerencia de Desarrollo Económico – GDE.

En el proceso de formalización de establecimientos a comerciantes y sensibilización a los comerciantes, se ha asistido a **894** comerciantes en el mes de octubre 2020. Además, se registraron **2,968** documentos relacionados a la gestión y control de las solicitudes de licencias de funcionamiento y/o autorizaciones en el Cercado de Lima.

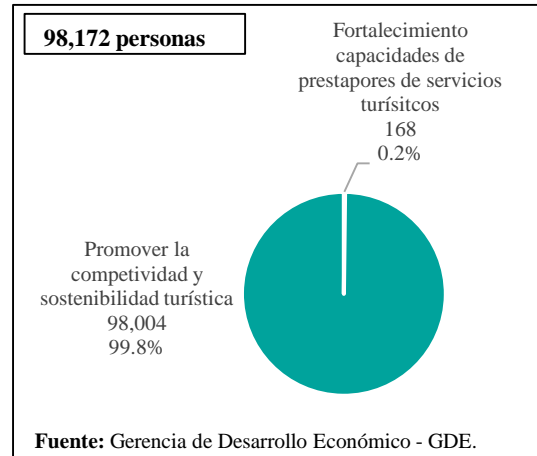


CAPACITACIÓN Y ASISTENCIA TÉCNICA ORIENTADA AL DESARROLLO Y GESTIÓN DE LOS DESTINOS TURÍSTICOS

Datos estadísticos	Número de personas
	octubre 2020
Fortalecimiento capacidades de prestadores de servicios turísticos	168
Promover la competitividad y sostenibilidad turística	98,004
Total	98,172

Fuente: Gerencia de Desarrollo Económico – GDE.

La MML ha promovido la capacitación y asistencia técnica orientada al desarrollo y gestión de los destinos turísticos, beneficiando a **98,172** personas en el mes de octubre 2020. La actividad con mayor participación fue de promover la competitividad y sostenibilidad turística.

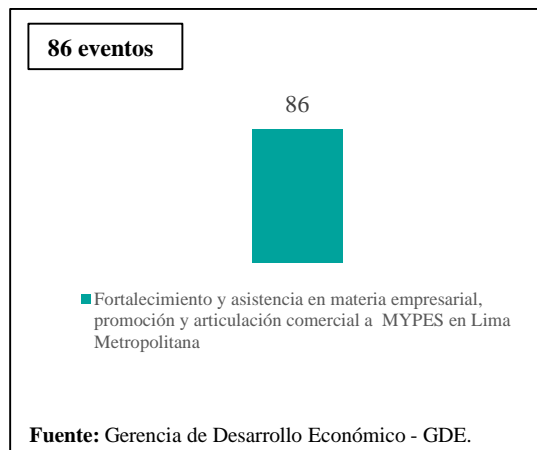


PROMOCIÓN DE LA COMPETITIVIDAD DE MYPES EN LIMA

Datos estadísticos	Eventos
	octubre 2020
Fortalecimiento y asistencia en materia empresarial, promoción y articulación comercial a MYPES en Lima Metropolitana	86
Total	86

Fuente: Gerencia de Desarrollo Económico – GDE.

La MML ha promovido el desarrollo competitivo de actividades económicas que generan ingresos y fuentes de trabajo. En este marco de acciones se han brindado **86** eventos relacionados al fortalecimiento y asistencia en materia empresarial, promoción y articulación comercial a MYPES en Lima Metropolitana.



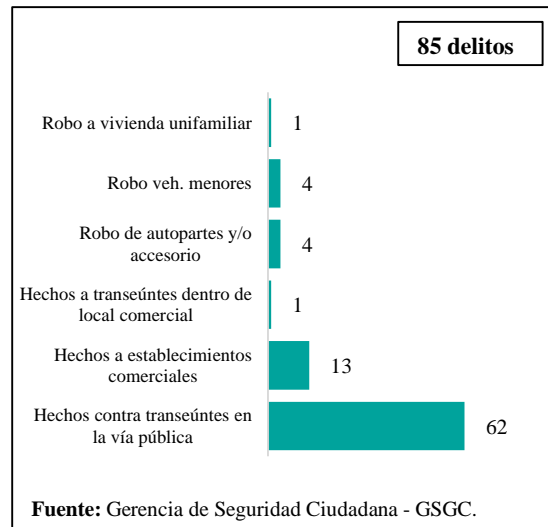
ACCIONES DE PREVENCIÓN

INCIDENCIA DELICTIVA

Datos estadísticos	Número de delitos
	octubre 2020
Hechos contra transeúntes en la vía pública	62
Hechos a establecimientos comerciales	13
Hechos a transeúntes dentro de local comercial	1
Robo de autopartes y/o accesorio	4
Robo ve. menores	4
Robo a vivienda unifamiliar	1
Total	85

Fuente: Gerencia de Seguridad Ciudadana – GSGC.

La MML ha registrado **85** delitos en el mes de octubre agosto 2020, principalmente delitos contra transeúntes en la vía pública.

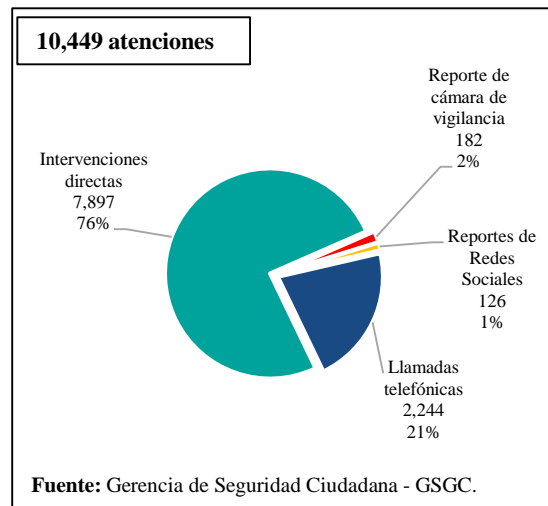


ATENCIÓN AL CIUDADANO

Datos estadísticos	Número de atenciones
	octubre 2020
Llamadas telefónicas	2,244
Intervenciones directas	7,897
Reporte de cámara de vigilancia	182
Reportes de redes sociales	126
Total	10,449

Fuente: Gerencia de Seguridad Ciudadana – GSGC.

La permanente vigilancia sobre los sucesos ocurridos en Cercado de Lima, ha permitido la ejecución de **10,449** atenciones por sucesos de emergencia ocurridos en la ciudad, las cuales se clasifican en **2,244** llamadas telefónicas (21%), **7,897** intervenciones directas (76%), **182** reportes de cámara de vigilancia (2%) y **126** reportes de redes sociales (1%), durante el periodo de análisis.

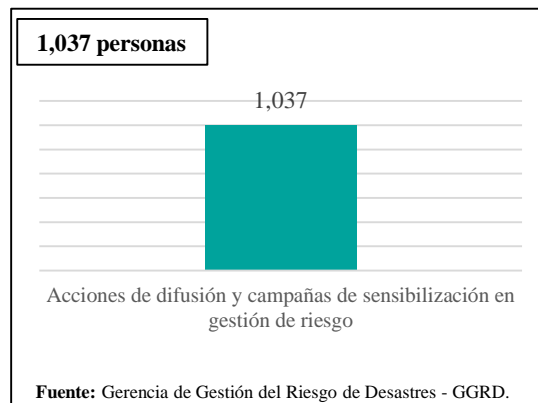


FORTALECIMIENTO DE CAPACIDADES EN GESTIÓN DE RIESGO

Datos estadísticos	Número de persona
	octubre 2020
Acciones de difusión y campañas de sensibilización en gestión de riesgo	1,037
Total	1,037

Fuente: Gerencia de Gestión del Riesgo de Desastres – GGRD.

A través de las acciones de difusión y campañas de sensibilización de gestión de riesgo, se ha logrado capacitar a **1,037** personas, durante el mes de octubre 2020. Estas acciones de difusión están relacionadas principalmente a capacitaciones para la prevención de riesgos en salud, en emergencias y en desastres.

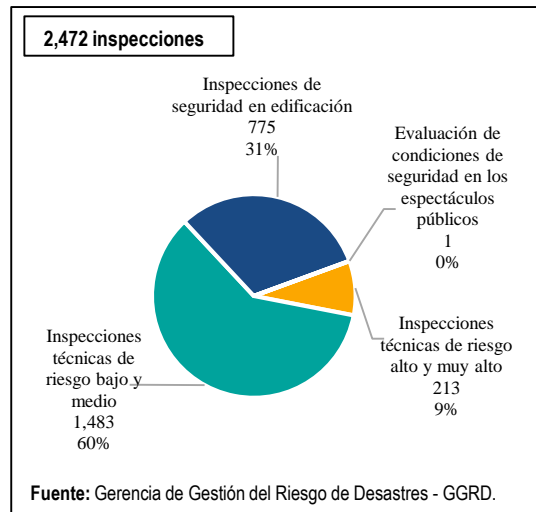


INSPECCIONES TÉCNICAS DE SEGURIDAD EN EDIFICACIONES

Datos estadísticos	Número de inspecciones octubre 2020
Inspecciones técnicas de riesgo alto y muy alto	213
Inspecciones técnicas de riesgo bajo y medio	1,483
Inspecciones de seguridad en edificación	775
Evaluación de condiciones de seguridad en los espectáculos públicos	1
Total	2,472

Fuente: Gerencia de Gestión del Riesgo de Desastres – GGRD.

La MML ha ejecutado **2,472** inspecciones técnicas de seguridad en edificaciones en la provincia de Lima, con la finalidad de tomar las acciones preventivas ante eventualidades sísmicas.

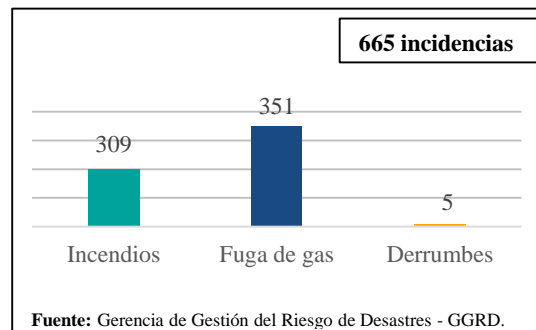


INCIDENCIA REGISTRADA EN LA PROVINCIA DE LIMA

Datos estadísticos	Número de incidencias octubre 2020
Incendios	309
Fuga de Gas	351
Derrumbes	5
Total	665

Fuente: Gerencia de Gestión del Riesgo de Desastres – GGRD.

Se han registrado **665** incidencias en el mes de octubre 2020, principalmente por incendios y fuga de gas.

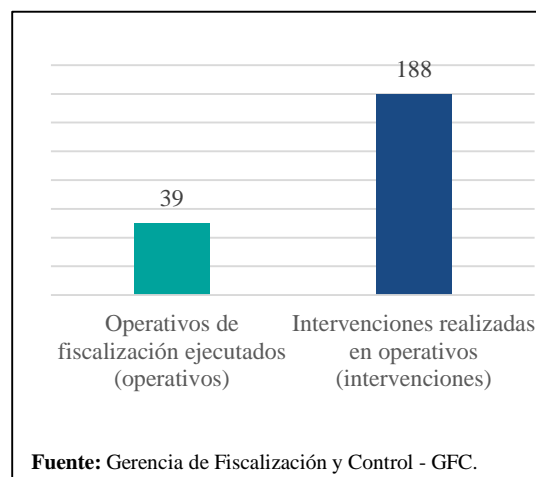


OPERATIVOS DE FISCALIZACIÓN

Datos estadísticos	octubre 2020
Operativos de fiscalización ejecutados (operativo)	39
Intervenciones realizadas en operativos (intervenciones)	188

Fuente: Gerencia de Fiscalización y Control – GFC.

La MML ha ejecutado **39** operativos de fiscalización en el mes de octubre 2020. En este marco de actividades, se realizaron **188** intervenciones durante el período de análisis. La estadística mostrada refleja el número de operativos e intervenciones ejecutadas en Cercado de Lima y Lima Metropolitana, con la finalidad de mantener el orden público y tranquilidad de la ciudad.



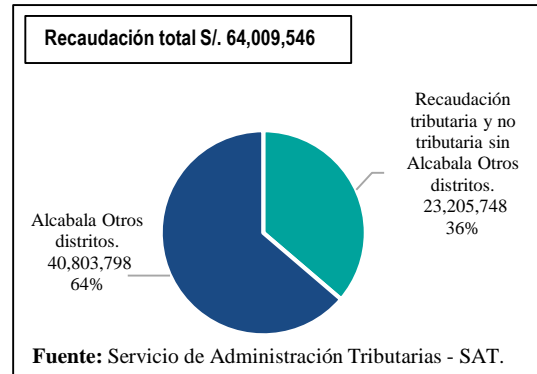
INGRESOS Y GASTOS

RECAUDACIÓN TRIBUTARIA Y NO TRIBUTARIA DE LA MML

Dato estadístico	Soles
	octubre 2020
Recaudación tributaria y no tributaria sin Alcabala Otros distritos	23,205,748
Alcabala Otros distritos	40,803,798
Total Recaudación	64,009,546

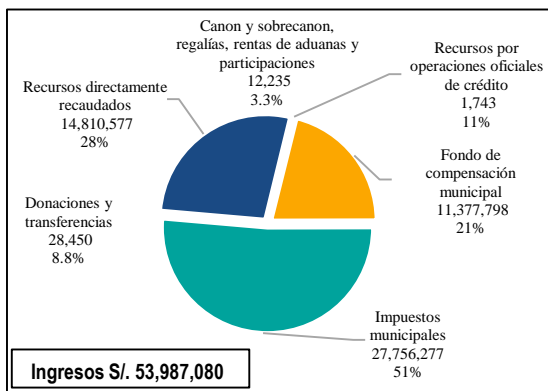
Fuente: Servicio de Administración Tributaria – SAT.

El total de la recaudación fue de **S/ 64,009,546** durante el mes de octubre 2020. Esto es debido a la mayor recaudación tributaria (S/.16,515,129) y no tributaria (S/. 6,690,618) respectivamente.

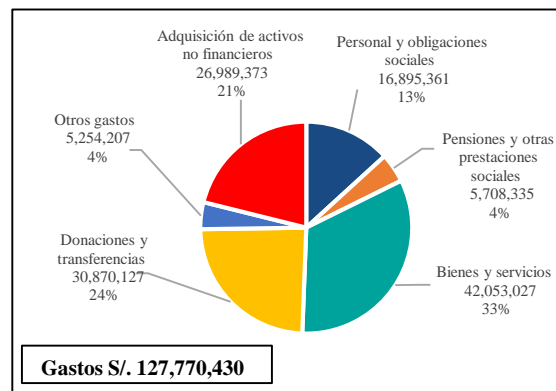


MEDICIÓN DEL AVANCE DE INGRESOS Y GASTOS DE LA MML

Se ha registrado un ingreso total de **S/ 53,987,080** en el mes de octubre 2020, el mismo que es explicado en mayor proporción por los impuestos municipales con un monto de **S/ 27,756,277** e ingresos captados por recursos directamente recaudados **S/. 14,810,577**. La menor captación de ingresos es debido al estado de emergencia por el COVID que ha afectado a la economía nacional y mundial. Asimismo, en cuanto a los gastos, se ha registrado un gasto total devengado de **S/ 127,770,430**, donde la genérica de bienes y servicios fue **S/. 42,053,027**, entre lo más representativas.



Fuente: Gerencia de Finanzas. Corte en el SIAF el 19.11.2020



Fuente: Gerencia de Finanzas. Corte en el SIAF el 14.11.2020.

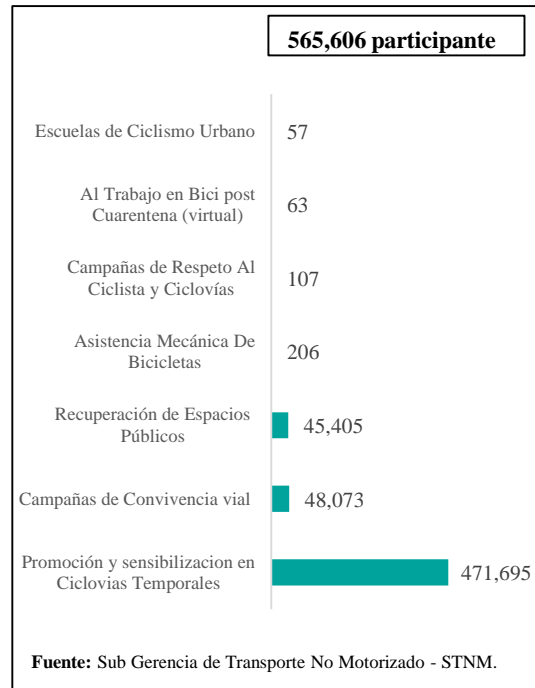
TRANSPORTE URBANO

PROMOCIÓN Y SENSIBILIZACIÓN DEL USO DE LA BICICLETA COMO MEDIO DE TRANSPORTE

Datos estadísticos	Número de participantes octubre 2020
Promoción y sensibilización en Ciclovías Temporales	471,695
Campañas de Convivencia vial	48,073
Recuperación de Espacios Públicos	45,405
Asistencia Mecánica De Bicicletas	206
Campañas de Respeto Al Ciclista y Ciclovías	107
Al Trabajo en Bici post Cuarentena (virtual)	63
Escuelas de Ciclismo Urbano	57
Total	565,606

Fuente: Subgerencia de Transporte No Motorizado - STNM.

La Municipalidad Metropolitana de Lima ha beneficiado a **565,606** participantes en la Promoción y sensibilización del uso de la bicicleta como medio de transporte. En este marco de actividades se realizaron promoción y sensibilización en ciclovías temporales beneficiando **471,695** participantes, campañas de convivencia vial beneficiando **48,073** participantes, entre otras acciones.



MANTENIMIENTO DE LA RED SEMAFÓRICA CENTRALIZADA

Datos estadísticos	octubre 2020
Mantenimiento Correctivo de la Red Semafórica centralizada	353
Mantenimiento Preventivo de la Red Semafórica centralizada en Lima Metropolitana	57

Fuente: Proyecto Especial para la Gestión de Tránsito en Lima Metropolitana – PROTRANSITO.

En el período de análisis se ha realizado **353** acciones de mantenimiento correctivo que nos permite contar con vías adecuadamente semaforizadas para una mejor gestión del tránsito, así como **57** acciones de mantenimientos preventivos (lavado, pintado de semáforos, etc.) de la Red Semafórica Centralizada.

