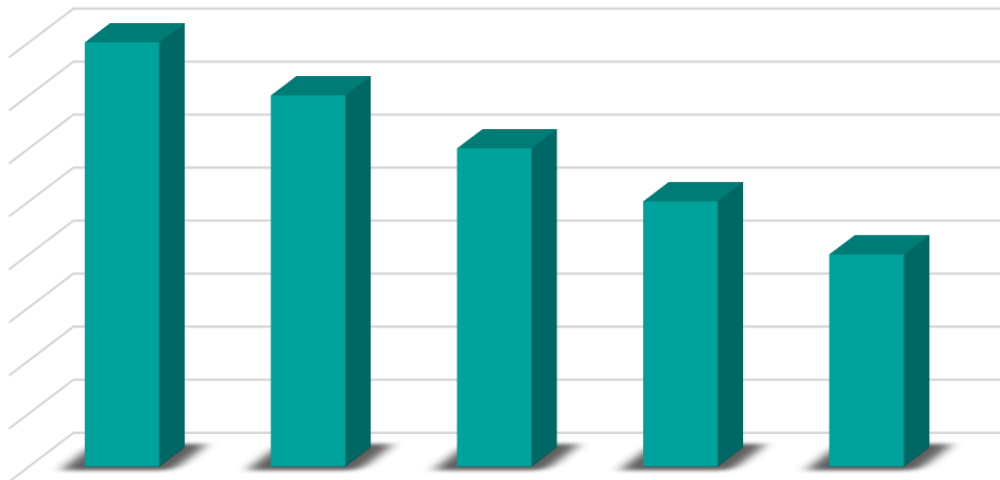




MUNICIPALIDAD DE
LIMA

REPORTE ESTADÍSTICO MAYO 2020 MUNICIPALIDAD METROPOLITANA DE LIMA



Gerencia de Planificación
Subgerencia de Planeamiento Corporativo
Lima, junio 2020

PRESENTACIÓN

La Municipalidad Metropolitana de Lima presenta el “Reporte Estadístico mayo 2020” el mismo que contiene en forma resumida el análisis de los principales datos estadísticos proporcionados por las Unidades Orgánicas, Organismos Públicos Descentralizados y Empresas Municipales de la Municipalidad Metropolitana de Lima, en mayo 2020.

La finalidad del Reporte Estadístico es dar a conocer a los usuarios con oportunidad y calidad, los datos estadísticos obtenidos en dicho proceso, de una manera ordenada, coherente y de fácil comprensión e interpretación, de esta manera contribuir en el fortalecimiento de la transparencia de la actual gestión municipal, acorde con la Ley N° 27806 – Ley de Transparencia y Acceso a la Información Pública.

El Reporte Estadístico es elaborado con una periodicidad mensual, y se pone a disposición del público en general a través del Portal de Transparencia Estándar de la entidad.



Vista panorámica del Palacio Municipal.
Fuente: Municipalidad Metropolitana de Lima.

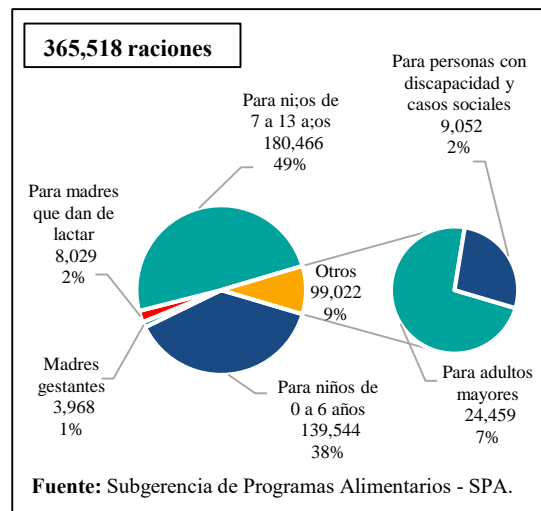
DESARROLLO SOCIAL

ATENCIÓN A USUARIOS DEL PROGRAMA DE VASO DE LECHE

Datos estadísticos	Número de raciones mayo 2020
Para Niños de 0 a 6 años	139,544
Para Madres gestantes	3,968
Para Madres que dan de lactar	8,029
Para Niños de 7 a 13 años	180,466
Para Adultos Mayores	24,459
Para Personas con discapacidad y casos sociales	9,052
Total	365,518

Fuente: Subgerencia de Programas Alimentarios – SP.

La MML ha entregado **365,518** raciones, distribuyéndose principalmente en niños, en el mes de mayo 2020. El Programa Vaso de Leche es un programa social con 35 años.

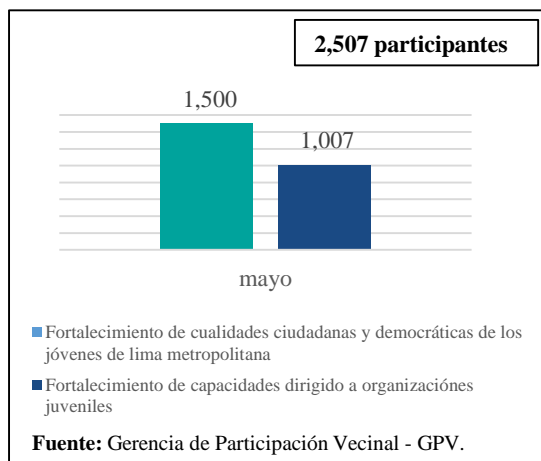


PROGRAMAS DE FORMACIÓN Y FORTALECIMIENTO DE LIDERAZGO JUVENIL

Datos estadísticos	Número de Participantes mayo 2020
Fortalecimiento de cualidades ciudadanas y democráticas de los jóvenes de Lima Metropolitana	1,500
Fortalecimiento de capacidades dirigido a organizaciones juveniles	1,007
Total	2,507

Fuente: Gerencia de Participación Vecinal – GPV.

En el mes de mayo 2020, se ha logrado la participación de **2,507** personas. Este incremento es debido a la mayor participación en el Programa de fortalecimiento de cualidades ciudadanas y democráticas de los jóvenes de Lima Metropolitana.

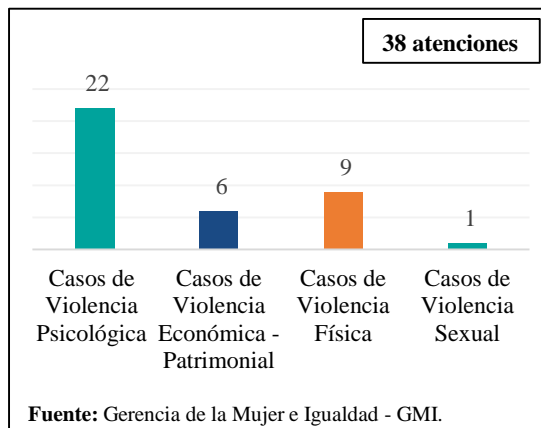


ATENCIÓN A VÍCTIMAS DE VIOLENCIA BASADA EN GÉNERO

Datos estadísticos	Número de atenciones mayo 2020
Casos de Violencia Psicológica	22
Casos de Violencia Económica - Patrimonial	6
Casos de Violencia Física	9
Casos de Violencia Sexual	1
Total	38

Fuente: Gerencia de la Mujer e Igualdad – GM.

La MML ha brindado **38** atenciones en el mes de mayo 2020 en casos de víctimas de violencia basada en género, esto se debe a la ampliación de la cobertura de la actividad. Siendo el de mayor atención, casos de violencia psicológica.

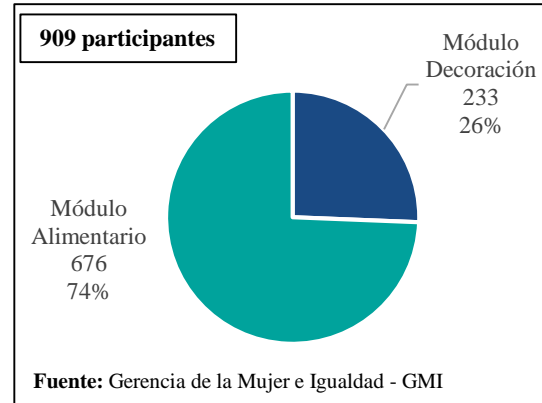


CAPACITACIONES PARA EL EMPRENDIMIENTO DE LA MUJER

Datos estadísticos	Número de participantes
	mayo 2020
Modulo Decoración	233
Modulo Alimentario	676
Total	909

Fuente: Gerencia de la Mujer e Igualdad – GMI.

La MML ha brindado capacitaciones a **909** participantes en talleres gratuitos de emprendimiento económico, dirigidos a mujeres para su independencia económica, en el mes de mayo 2020. Cabe precisar que el mayor registro de participación fue el Módulo Alimentario.

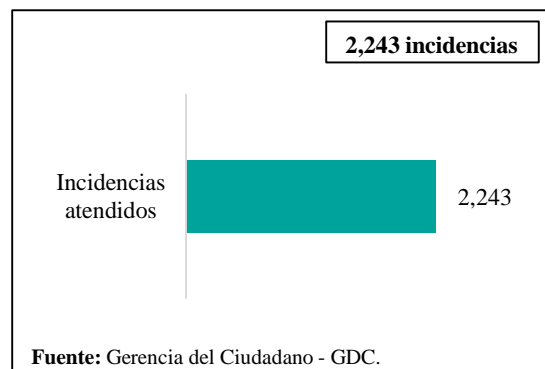


ATENCIÓN DE RECLAMOS, SUGERENCIAS Y ORIENTACIONES AL CIUDADANO

Datos estadísticos	Números de incidencias recibidos
	mayo 2020
incidencias Atendidos	2,243
Total	2,243

Fuente: Gerencia de Defensa del Ciudadano – GDC.

El área de reclamos ha recepcionado **2,243** incidencias en el mes de mayo, que es la sumatoria de reclamos, sugerencias y orientaciones.

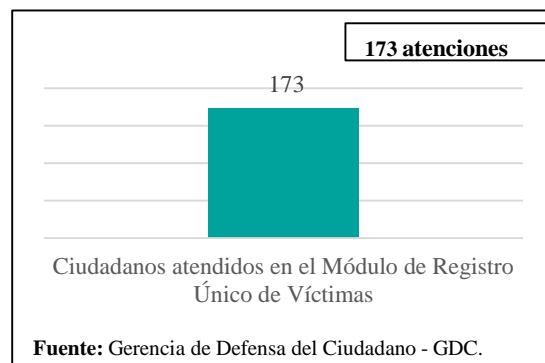


ATENCIÓN INTEGRAL DE CIUDADANOS QUE SOLICITAN SER INCLUIDOS EN EL REGISTRO ÚNICO DE VÍCTIMAS

Datos estadísticos	Números de atendidos
	mayo 2020
Ciudadanos atendidos en el Módulo de Registro Único de Víctimas	173
Total	173

Fuente: Gerencia de Defensa del Ciudadano – GDC.

La MML ha atendido **173** ciudadanos en el Módulo de Registro Único de Víctimas, en el mes de mayo 2020.



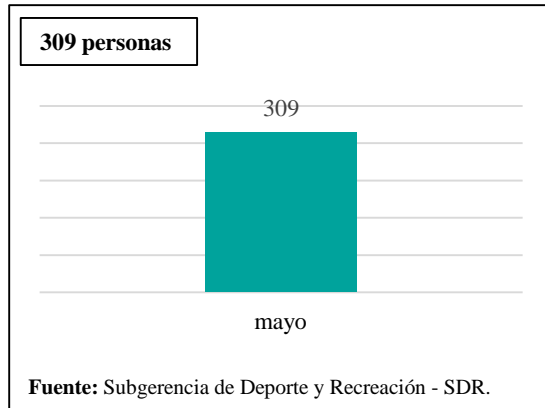
CALIDAD HUMANA

LIMA CORRE

Datos estadísticos	Número de personas
	mayo 2020
Carrera pedestre: Lima corre	309
Total	309

Fuente: Subgerencia de Deporte y Recreación – SDR

La MML ha beneficiado un total **309** personas durante el mes de mayo 2020. Se realizaron diferentes actividades que se muestran a continuación: clases de fullbody, clases de baile, clases funcional/crossfit, charla para corredores, ejercicios para corredores, ejercicios para personas con discapacidad y entrevista por Instagram.

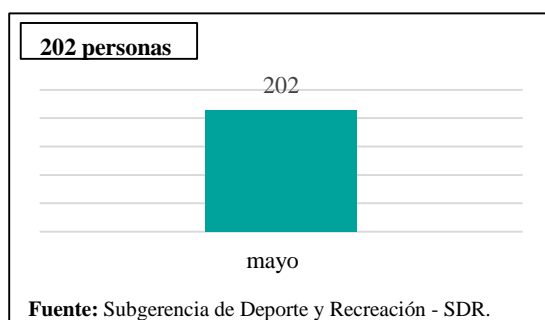


CAMINATA SALUDABLE

Datos estadísticos	Número de personas
	mayo 2020
Caminata saludable: adulto activo	202
Total	202

Fuente: Subgerencia de Deporte y Recreación – SDR

La MML ha beneficiado un total **202** personas durante el mes de mayo 2020. Se desarrolló el yoga y taichí para adultos mayores.

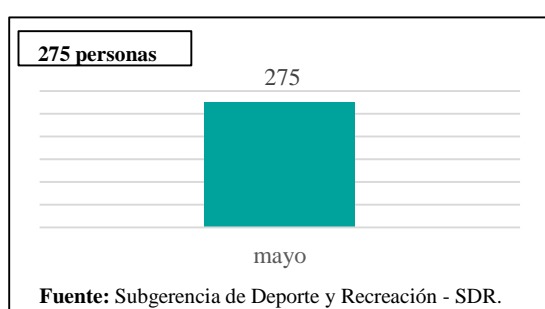


RENUÉVATE CON LIMA

Datos estadísticos	Números de personas
	mayo 2020
Renuévate con Lima	275
Total	275

Fuente: Subgerencia de Deporte y Recreación – SDR.

La MML ha logrado la participación de **275** personas en actividades de Renuévate con Lima.

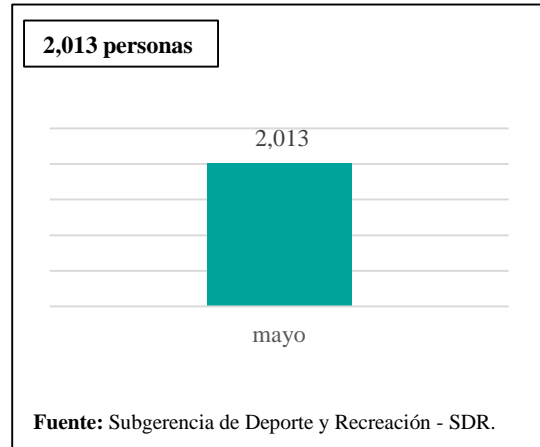


ESCUELAS DEPORTIVAS

Datos estadísticos	Número de personas
	mayo 2020
Escuelas Deportivas	2,013
Total	2,013

Fuente: Subgerencia de Deporte y Recreación – SDR.

La MML ha logrado la participación **2,013** personas en las Escuelas Deportivas. Se desarrolló en las 22 Disciplinas Deportivas que son: Fútbol, Voleibol, Baloncesto, Atletismo, Gimnasia, Tai Chi, Karate, Ajedrez, Balonmano, Muay Thai, Boxeo, Tae Kwon do, Tenis de Campo, Tenis de Mesa, Hockey, Rugby, Bádminon, Fútbol Femenino, Psicomotricidad, Creatividad, y Baile.



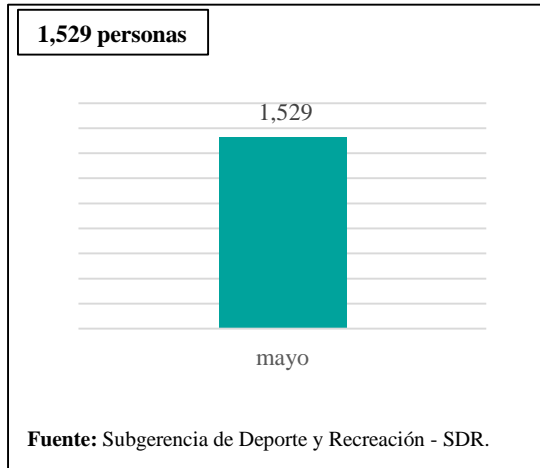
Fuente: Subgerencia de Deporte y Recreación - SDR.

LIMA GYM

Datos estadísticos	Número de personas
	mayo 2020
Lima Gym	1,529
Total	1,529

Fuente: Subgerencia de Deporte y Recreación – SDR.

La MML ha logrado **1,529** participantes en Lima Gym. Se realizaron en la plataforma virtual de Lima Deportes y en los grupos cerrados de Facebook con programa de entrenamiento en que se desarrollaron diferentes disciplinas tales como, fullbody, body combat, y aeróbicos que permiten mejorar la actividad cardiaca, ayuda a la tonificación muscular, aliviar el estrés y conseguir un estilo de vida más saludable para los vecinos de Lima.



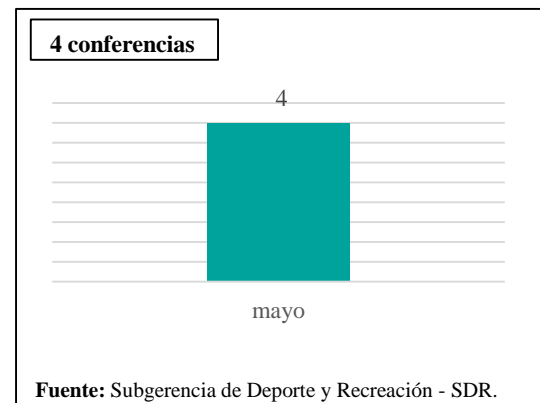
Fuente: Subgerencia de Deporte y Recreación - SDR.

CONFERENCIA

Datos estadísticos	Número de actividades
	mayo 2020
Conferencias	4
Total	4

Fuente: Subgerencia de Deporte y Recreación – SDR.

La MML ha realizado **4** conferencias, revolución digital, educación física, actividad física y salud y casos de éxito en el marketing deportivo. Se conectaron en vivo **679** personas y un alcance de **46,059** personas. Estas conferencias fueron transmitidas en vivo mediante la plataforma virtual de Lima Deportes.



Fuente: Subgerencia de Deporte y Recreación - SDR.

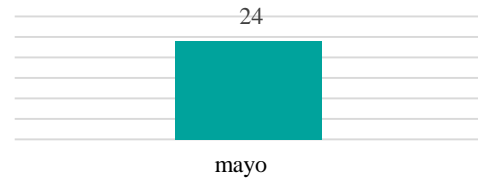
MANTENIMIENTO DE INFRAESTRUCTURA DEPORTIVA

Datos estadísticos	Instalaciones deportivas
	mayo 2020
Mantenimiento de Infraestructura Deportiva	24
Total	24

Fuente: Subgerencia de Deporte y Recreación – SDR.

La MML ha realizado mantenimientos preventivos y reactivos en **24** instalaciones deportivas con el fin de mantener en estado óptimo.

24 instalaciones deportivas



Fuente: Subgerencia de Deporte y Recreación - SDR.

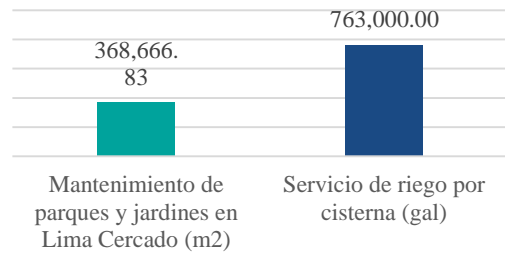
DESARROLLO URBANO

MANTENIMIENTO DE LAS ÁREAS VERDES EN EL CERCADO DE LIMA

Datos estadísticos	mayo 2020
Mantenimiento de parque y jardines en Lima Cercado (m2)	368,666.83
Servicio de riego por cisterna (gal)	763,000.00

Fuente: Gerencia de Servicios a la Ciudad y Gestión Ambiental – GSCGA.

La MML protege y mejora las áreas verdes existentes, durante el mes de mayo 2020, se ha efectuado un mantenimiento total de **368,666.83** mil metros cuadrado en las 06 zonas del Cercado de Lima.



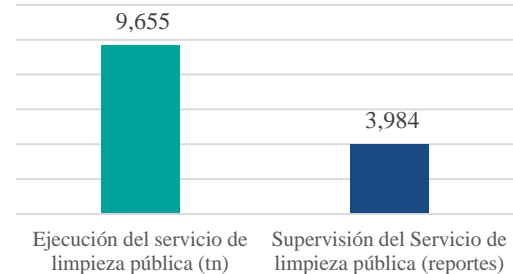
Fuente: Gerencia de Servicios a la Ciudad y Gestión Ambiental - GSCGA.

EJECUCIÓN DEL SERVICIO DE LIMPIEZA PÚBLICA

Datos estadísticos	mayo 2020
Ejecución del servicio de limpieza pública (tn)	9,655
Supervisión del servicio de limpieza pública (reportes)	3,984

Fuente: Gerencia de Servicios a la Ciudad y Gestión Ambiental – GSCGA.

La MML ha ejecutado **9,655** toneladas de residuos sólidos a nivel de Cercado de Lima durante el mes de mayo 2020. Además, en la relación a la “Supervisión del servicio de limpieza pública”, generó **3,984** reportes, tarea dedicada al control y supervisión de los servicios ejecutados por la concesionaria Innova Ambiental.



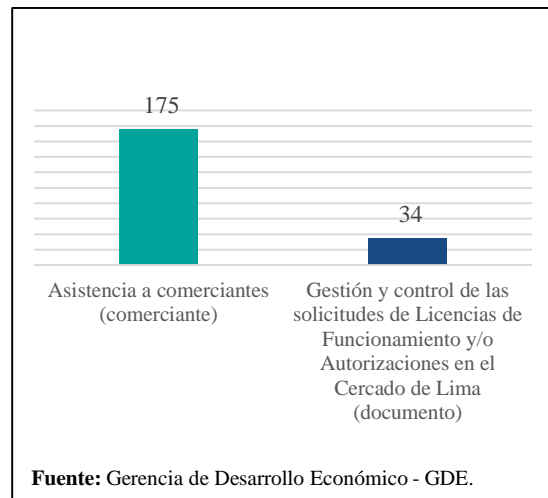
Fuente: Gerencia de Servicios a la Ciudad y Gestión Ambiental - GSCGA.

FORMALIZACIÓN, AUTORIZACIONES COMERCIALES Y FORTALECIMIENTO DE COMPETENCIAS A LOS ADMINISTRADOS

Datos estadísticos	mayo 2020
Asistencia a comerciantes (comerciante)	175
Gestión y control de las solicitudes de Licencias de Funcionamiento y/o Autorizaciones en el Cercado de Lima (documento)	34

Fuente: Gerencia de Desarrollo Económico – GDE.

En el proceso de formalización de establecimientos a comerciantes y sensibilización a los comerciantes, se ha asistido a **175** comerciantes en el mes de mayo 2020. Además, se registraron **34** documentos relacionados a la gestión y control de las solicitudes de licencias de funcionamiento y/o autorizaciones en el Cercado de Lima.

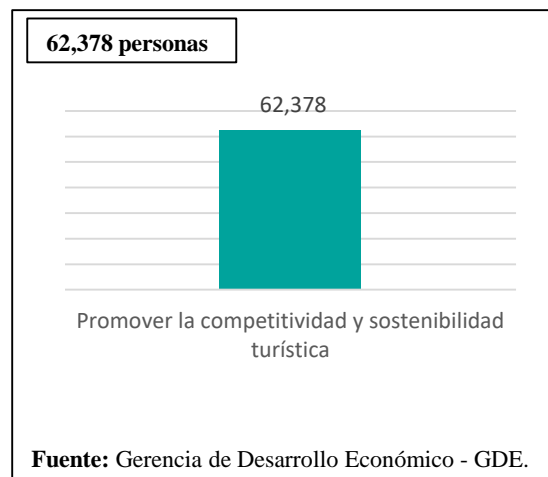


CAPACITACIÓN Y ASISTENCIA TÉCNICA ORIENTADA AL DESARROLLO Y GESTIÓN DE LOS DESTINOS TURÍSTICOS

Dato estadístico	mayo 2020
Fortalecimiento capacidades de prestadores de servicios turísticos (persona)	0
Promover la competitividad y sostenibilidad turística (persona)	62,378
Total	62,378

Fuente: Gerencia de Desarrollo Económico – GDE

La MML ha promovido la competitividad y sostenibilidad turística, beneficiando a **62,378** personas en el mes de mayo 2020. La actividad de fortalecimiento de capacidades de prestadores de servicios turísticos, no se realizaron acciones debido al estado de emergencia por la pandemia mundial COVID-19.



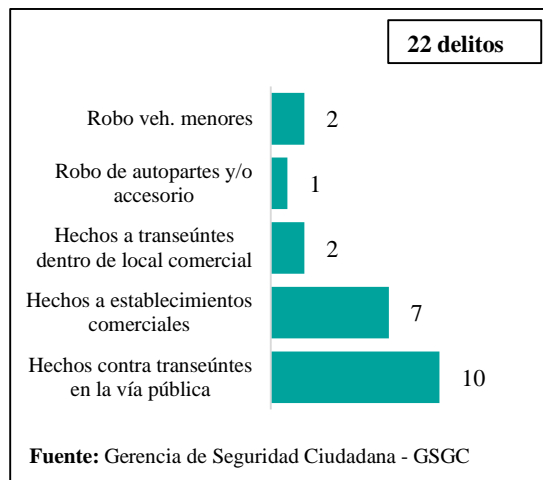
ACCIONES DE PREVENCIÓN

INCIDENCIA DELICTIVA

Datos estadísticos	Número de delitos
	mayo 2020
Hechos contra transeúntes en la vía pública	10
Hechos a establecimientos comerciales	7
Hechos a transeúntes dentro de local comercial	2
Robo de autopartes y/o accesorio	1
Robo ve. menores	2
Total	22

Fuente: Gerencia de Seguridad Ciudadana – GSGC.

La MML ha registrado **22** delitos en el mes de mayo 2020, principalmente delitos contra transeúntes en la vía pública.

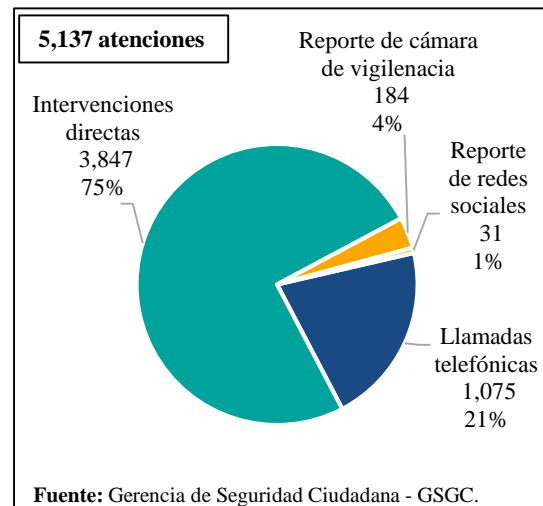


ATENCIÓN AL CIUDADANO

Datos estadísticos	Número de atenciones
	mayo 2020
Llamadas telefónicas	1,075
Intervenciones directas	3,847
Reporte de cámara de vigilancia	184
Reportes de redes sociales	31
Total	5,137

Fuente: Gerencia de Seguridad Ciudadana – GSGC.

La permanente vigilancia sobre los sucesos ocurridos en Cercado de Lima, ha permitido la ejecución de **5,137** atenciones por sucesos de emergencia ocurridos en la ciudad, las cuales se clasifican en **1,075** llamadas telefónicas (21%), **3,847** intervenciones directas (75%), **184** reportes de cámara de vigilancia (4%) y **31** reportes de redes sociales (1%), durante el periodo de análisis.

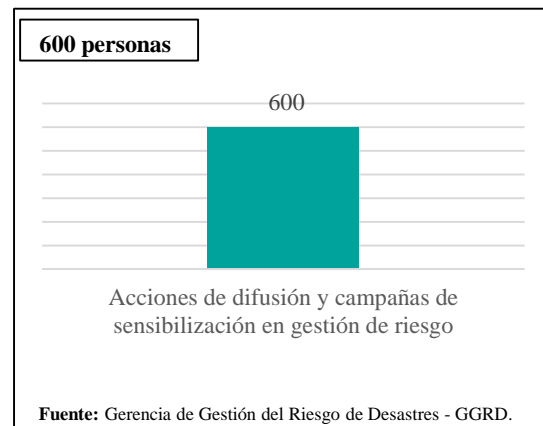


FORTALECIMIENTO DE CAPACIDADES EN GESTIÓN DE RIESGO

Datos estadísticos	Número de persona
	mayo 2020
Acciones de difusión y campañas de sensibilización en gestión de riesgo	600
Total	600

Fuente: Gerencia de Gestión del Riesgo de Desastres – GGRD.

A través de las acciones de difusión y campañas de sensibilización de gestión de riesgo, se ha logrado capacitar a **600** personas, durante el mes de mayo 2020. Estas acciones de difusión están relacionadas principalmente a capacitaciones para la prevención de riesgos en salud, en emergencias y en desastres.

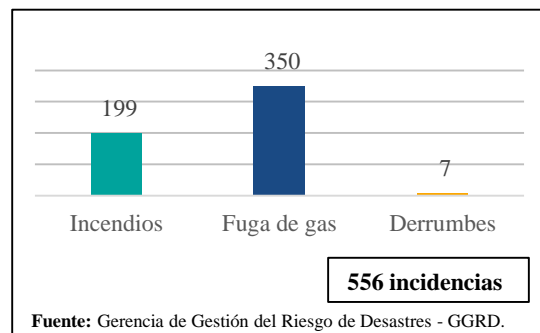


INCIDENCIA REGISTRADA EN LA PROVINCIA DE LIMA

Dato estadístico	Número de incidencias mayo 2020
Incendios	199
Fuga de Gas	350
Derrumbes	7
Total	556

Fuente: Gerencia de Gestión del Riesgo de Desastres – GGRD.

Se han registrado **556** incidencias en el mes de mayo 2020, principalmente por incendios y fuga de gas.

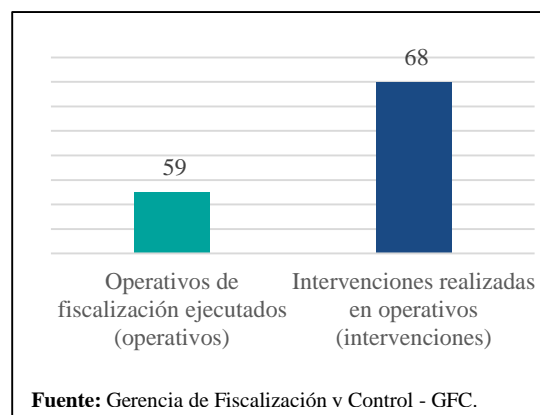


OPERATIVOS DE FISCALIZACIÓN

Dato estadístico	mayo 2020
Operativos de fiscalización ejecutados (operativo)	59
Intervenciones realizadas en operativos (intervenciones)	68

Fuente: Gerencia de Fiscalización y Control – GFC.

La MML ha ejecutado **59** operativos de fiscalización en el mes de mayo 2020. En este marco de actividades, se realizaron **68** intervenciones durante el período de análisis. La finalidad es de mantener el orden público y tranquilidad de la ciudad.



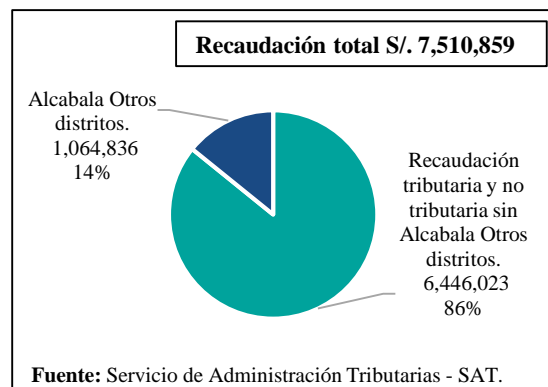
INGRESOS Y GASTOS

RECAUDACIÓN TRIBUTARIA Y NO TRIBUTARIA DE LA MML

Dato estadístico	Soles mayo 2020
Recaudación tributaria y no tributaria sin Alcabala Otros distritos	6,446,023
Alcabala Otros distritos	1,064,836
Total Recaudación	7,510,859

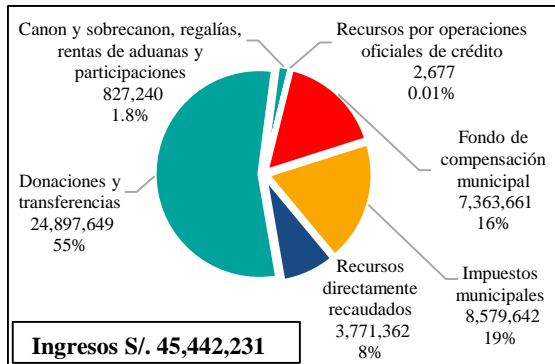
Fuente: Servicio de Administración Tributaria – SAT.

El total de la recaudación fue de **S/ 7,510,859** durante el mes de mayo 2020. Esto es debido a la mayor recaudación tributaria (S/4,983,627) y no tributaria (S/1,462,395) respectivamente.

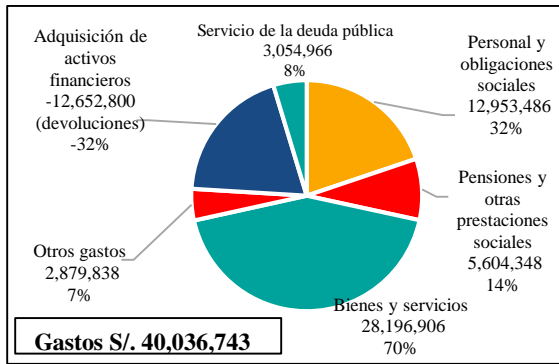


MEDICIÓN DEL AVANCE DE INGRESOS Y GASTOS DE LA MML

Se ha registrado un ingreso total de S/ 45,442,231 en el mes de mayo 2020, el mismo que es explicado en mayor proporción por los ingresos captados por el donaciones y transferencias S/. 24,897,649 e impuestos municipales con un monto de S/ 8,579,642. La menor captación de ingresos es debido al estado de emergencia por el COVID que ha afectado a la economía nacional y mundial. Asimismo, en cuanto a los gastos, se ha registrado un gasto total devengado de S/ 40,036,743, donde la genérica de bienes y servicios fue S/. 28,196,906, y se realizaron devoluciones de S/ 12,652,800 de la genérica de adquisición de activos financieros, entre lo más representativas.



Fuente: Gerencia de Finanzas. Corte en el SIAF el 12.07.2020



Fuente: Gerencia de Finanzas.

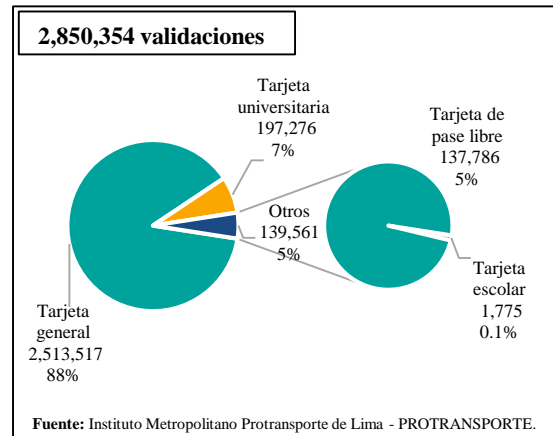
TRANSPORTE URBANO

VALIDACIONES SEGÚN TIPO DE TARJETA

Dato estadístico	Número de validaciones mayo 2020
Tarjeta General	2,513,517
Tarjeta Universitaria	197,276
Tarjeta Escolar	1,775
Tarjeta de Pase libre	137,786
Total	2,850,354

Fuente: Instituto Metropolitano Protransporte de Lima – PROTRANSPORTE.

Validación es el proceso por el cual el usuario del Servicio del Corredor Segregado de Alta Capacidad (COSAC) registra su viaje al pasar por el torniquete del bus. Se han registrado **2,850,354** validaciones en el mes de mayo 2020.



Fuente: Instituto Metropolitano Protransporte de Lima - PROTRANSPORTE.

INDICE DE DISPONIBILIDAD DE FLOTA

Dato estadístico	Índice de disponibilidad mayo 2020
Corredor Complementario N° 1	95.21%
Corredor Complementario N° 2	94.19%
Corredor Complementario N° 3	96.18%
Corredor Complementario N° 4	97.27%
Corredor Complementario N° 5	35.15%
Promedio	83.60%

Fuente: Instituto Metropolitano Protransporte de Lima – PROTRANSPORTE.

El Índice de disponibilidad de flota está referido al porcentaje de vehículos de transporte disponibles al mes de mayo 2020, para desarrollar el servicio adecuadamente.

