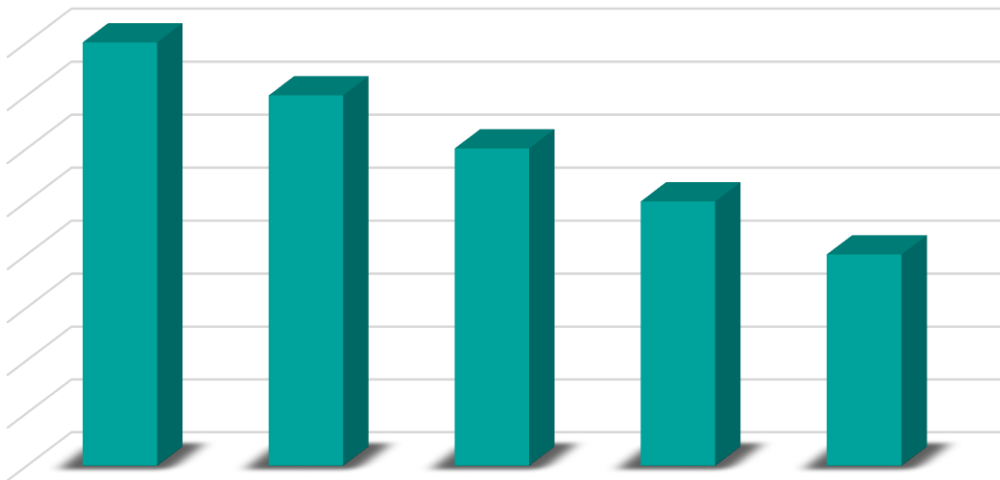




MUNICIPALIDAD DE
LIMA

REPORTE ESTADÍSTICO AGOSTO 2020 MUNICIPALIDAD METROPOLITANA DE LIMA



Gerencia de Planificación
Subgerencia de Planeamiento Corporativo
Lima, agosto 2020

PRESENTACIÓN

La Municipalidad Metropolitana de Lima presenta el “Reporte Estadístico agosto 2020” el mismo que contiene en forma resumida el análisis de los principales datos estadísticos proporcionados por las Unidades Orgánicas, Organismos Públicos Descentralizados y Empresas Municipales de la Municipalidad Metropolitana de Lima en agosto 2020.

La finalidad del Reporte Estadístico es dar a conocer a los usuarios con oportunidad y calidad, los datos estadísticos obtenidos en dicho proceso, de una manera ordenada, coherente y de fácil comprensión e interpretación, de esta manera contribuir en el fortalecimiento de la transparencia de la actual gestión municipal, acorde con la Ley N° 27806 – Ley de Transparencia y Acceso a la Información Pública.

El Reporte Estadístico es elaborado con una periodicidad mensual, y se pone a disposición del público en general a través del Portal de Transparencia Estándar de la entidad.



Vista panorámica del Palacio Municipal.
Fuente: Municipalidad Metropolitana de Lima.

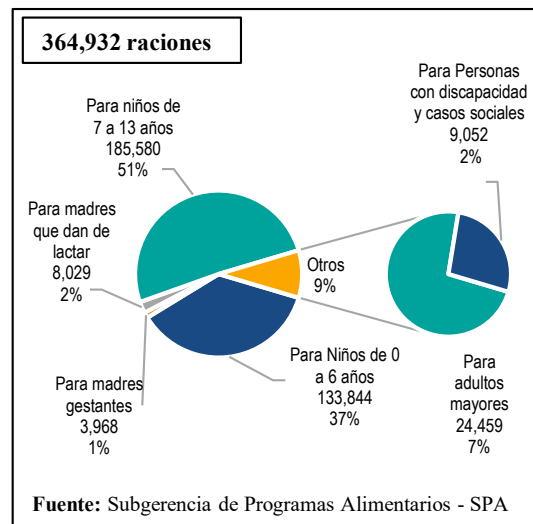
DESARROLLO SOCIAL

ATENCIÓN A USUARIOS DEL PROGRAMA DE VASO DE LECHE

Datos estadísticos	Número de raciones agosto 2020
Para Niños de 0 a 6 años	133,844
Para Madres gestantes	3,968
Para Madres que dan de lactar	8,029
Para Niños de 7 a 13 años	185,580
Para Adultos Mayores	24,459
Para Personas con discapacidad y casos sociales	9,052
Total	364,932

Fuente: Subgerencia de Programas Alimentarios – SP.

La MML ha entregado **364,932** raciones, distribuyéndose principalmente en niños, en el mes de agosto 2020. Dirigido a la población del Cercado de Lima en condición de vulnerabilidad social.

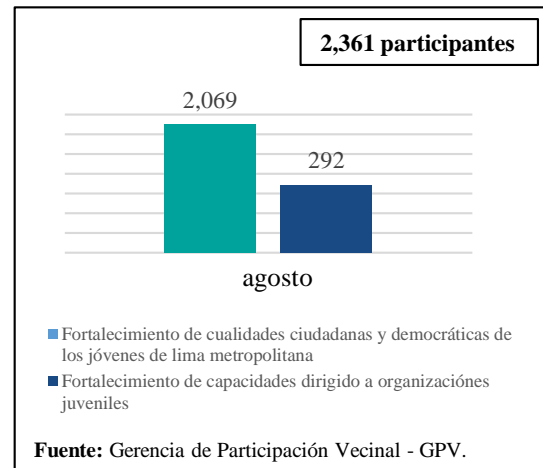


PROGRAMAS DE FORMACIÓN Y FORTALECIMIENTO DE LIDERAZGO JUVENIL

Datos estadísticos	Número de Participantes agosto 2020
Fortalecimiento de cualidades ciudadanas y democráticas de los jóvenes de Lima Metropolitana	2,069
Fortalecimiento de capacidades dirigido a organizaciones juveniles	292
Total	2,361

Fuente: Gerencia de Participación Vecinal – GPV.

En el mes de agosto 2020, se ha logrado la participación de **2,361** personas. Se ha llevado a cabo el Programa soy agente de cambio, el Programa soy líder, Laboratorio Social “Crea tu organización juvenil”, Taller de danzas “Marinera”, entre otros temas.

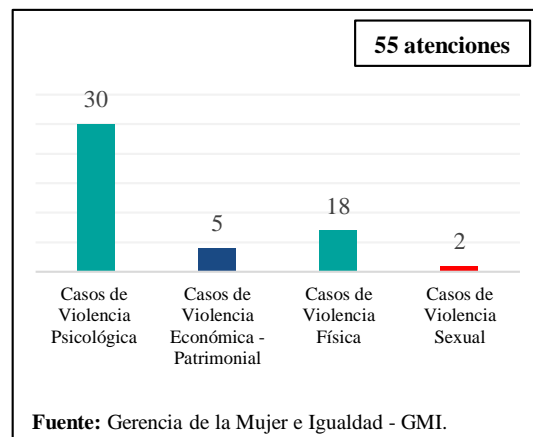


ATENCIÓN A VÍCTIMAS AFECTADAS POR HECHOS DE VIOLENCIA DE GÉNERO

Datos estadísticos	Número de atenciones agosto 2020
Casos de Violencia Psicológica	30
Casos de Violencia Económica - Patrimonial	5
Casos de Violencia Física	18
Casos de Violencia Sexual	2
Total	55

Fuente: Gerencia de la Mujer e Igualdad – GM.

La MML ha brindado **55** atenciones en el mes de agosto 2020 en casos de víctimas afectadas por hechos de violencia de género, mediante sus servicios social, psicológico y legal a las víctimas.

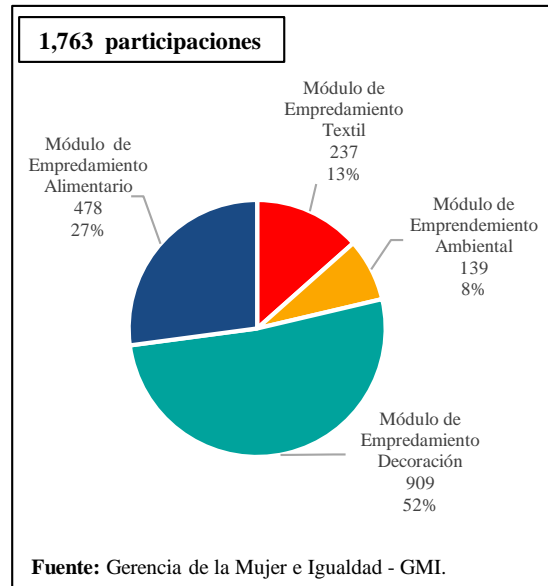


CAPACITACIÓN EN MÓDULOS PARA EL EMPRENDIMIENTO DE LA MUJER

Datos estadísticos	Número de participantes
	agosto 2020
Módulo de Emprendimiento Textil	237
Módulo de Emprendimiento Ambiental	139
Módulo de Emprendimiento Decoración	909
Módulo de Emprendimiento Alimentario	478
Total	1,763

Fuente: Gerencia de la Mujer e Igualdad – GMI.

La MML ha brindado capacitaciones a **1,763** participantes en módulos gratuitos de emprendimiento que buscan generar nuevas capacidades y fortalecer habilidades en mujeres vulnerables para su independencia económica, en el mes de agosto 2020. Cabe precisar que el mayor registro de participación fue el Módulo de Empredamiento Decoración.




ATENCIÓN DE RECLAMOS, SUGERENCIAS Y ORIENTACIONES AL CIUDADANO

Datos estadísticos	Números de incidencias recibidas
	agosto 2020
Incidencias Atendidas	1,911
Total	1,911

Fuente: Gerencia de Defensa del Ciudadano – GDC.

El área de reclamos ha atendido **1,911** incidencias en el mes de agosto 2020, que es la sumatoria de reclamos, sugerencias y orientaciones.

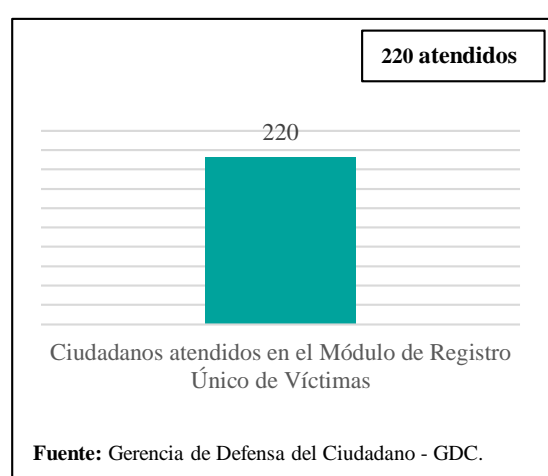


ATENCIÓN INTEGRAL DE CIUDADANOS QUE SOLICITAN SER INCLUIDOS EN EL REGISTRO ÚNICO DE VÍCTIMAS

Datos estadísticos	Números de atendidos
	agosto 2020
Ciudadanos atendidos en el Módulo de Registro Único de Víctimas	220
Total	220

Fuente: Gerencia de Defensa del Ciudadano – GDC.

La MML ha atendido **220** ciudadanos en el Módulo de Registro Único de Víctimas, en el mes de agosto 2020, en el marco del Convenio de Cooperación Interinstitucional entre la Municipalidad Metropolitana de Lima y la Presidencia de Consejo de Ministros, a través del Consejo de Reparaciones, que tiene por objeto establecer acciones de coordinación entre ambas entidades para facilitar el proceso de elaboración del Registro Único de Víctimas.



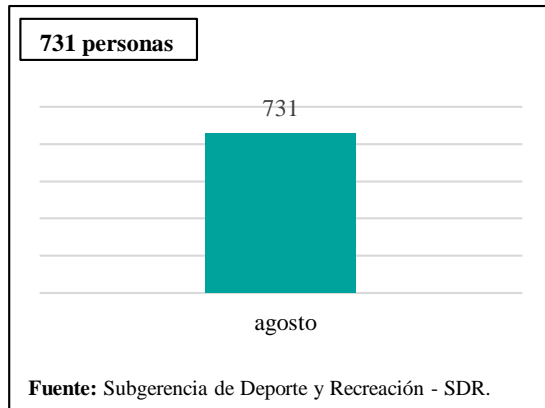
CALIDAD HUMANA

LIMA CORRE

Datos estadísticos	Número de personas
	agosto 2020
Carrera pedestre: Lima corre	731
Total	731

Fuente: Subgerencia de Deporte y Recreación – SDR

La MML ha beneficiado un total **731** personas durante el mes de agosto 2020. Se realizaron diferentes actividades que se muestran a continuación: Rutina de Pausa Activa, funcional, charla para corredores, futbolfit, clases de baile localizado, fitboxing, evento Lima Corre en casa, entrevistas y webinars.

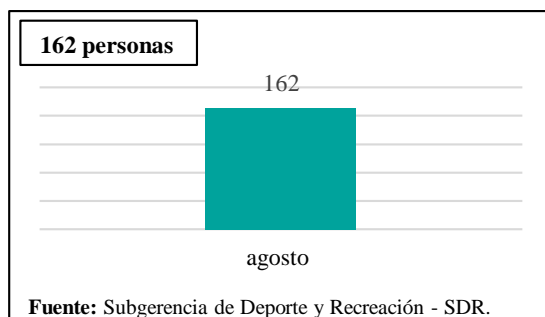


CAMINATA SALUDABLE

Datos estadísticos	Número de personas
	agosto 2020
Caminata saludable: adulto activo	162
Total	162

Fuente: Subgerencia de Deporte y Recreación – SDR

La MML ha beneficiado un total **162** personas durante el mes de agosto 2020. Se desarrollaron clases de yoga y taichí para adultos mayores por la página de lima deportes.

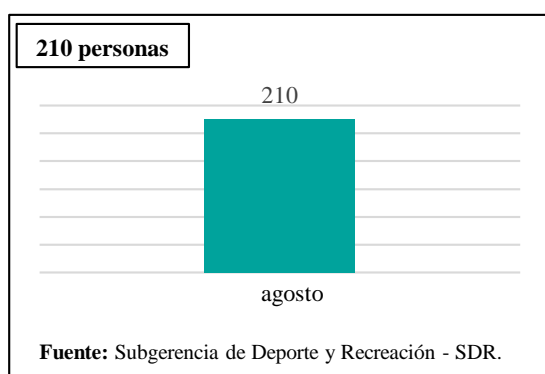


RENUÉVATE CON LIMA

Datos estadísticos	Números de personas
	agosto 2020
Renuévate con Lima	210
Total	210

Fuente: Subgerencia de Deporte y Recreación – SDR.

La MML ha logrado la participación de **210** personas en actividades de Renuévate con Lima. Por medio de la plataforma de Lima Deportes los fines de semana se han realizado hasta el momento actividades recreativas familiares.

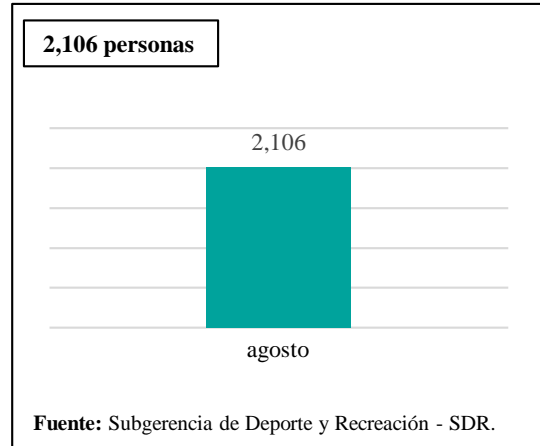


ESCUELAS DEPORTIVAS

Datos estadísticos	Número de personas
	agosto 2020
Escuelas Deportivas	2,106
Total	2,106

Fuente: Subgerencia de Deporte y Recreación – SDR.

La MML ha logrado la participación de **2,106** personas en las Escuelas Deportivas. Se desarrollaron en las 24 Disciplinas Deportivas: fútbol, voleibol, baloncesto, atletismo, gimnasia, tai Chi, karate, ajedrez, balonmano, muay thai, boxeo, tae Kondo, ejercicios para personas con discapacidad, tenis de campo, tenis de mesa, hockey, rugby, bádminton, fútbol femenino, psicomotricidad, creatividad, danzas folclóricas, yoga y baile.

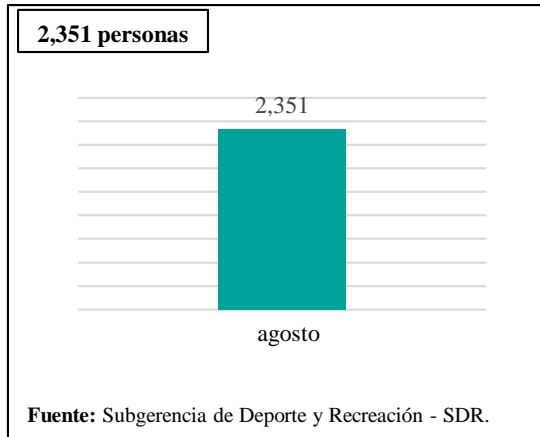


LIMA GYM

Datos estadísticos	Número de personas
	agosto 2020
Lima Gym	2,351
Total	2,351

Fuente: Subgerencia de Deporte y Recreación – SDR.

La MML ha logrado **2,351** participantes en Lima Gym. A través de la plataforma virtual de Lima Deportes y en los grupos cerrados de Facebook con programa de entrenamiento, en los que se desarrollaron diferentes disciplinas tales como, full body, baile y aeróbicos, que permiten mejorar la actividad cardiaca, ayuda a la tonificación muscular, aliviar el estrés y conseguir un estilo de vida más saludable para los vecinos de Lima.

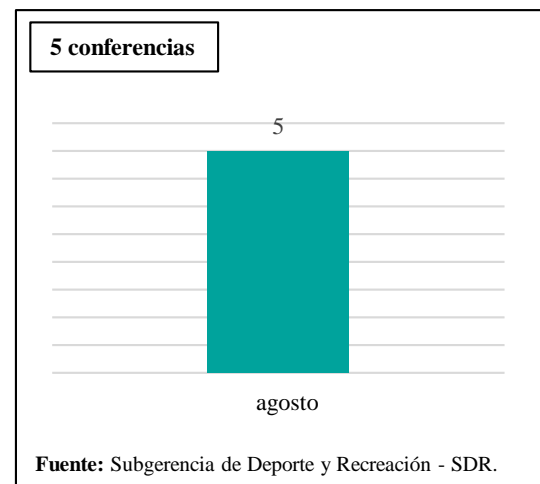


CONFERENCIA

Datos estadísticos	Número de actividades
	agosto 2020
Conferencias	5
Total	5

Fuente: Subgerencia de Deporte y Recreación – SDR.

La MML ha realizado **5** conferencias: alcances de la gestión pública deportiva, igualdad de género en el deporte, prevención de la salud a través de la actividad física, actividad física y recreación en edades formativas y actividad física en la tercera edad actividades en el adulto activo. Se conectaron en vivo **375** personas y un alcance de **40,431** personas. Estas conferencias fueron transmitidas en vivo mediante la plataforma virtual de Lima Deportes.



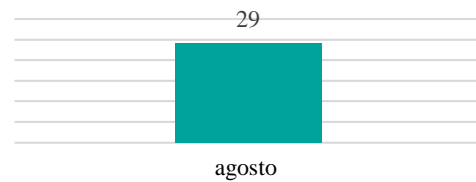
MANTENIMIENTO DE INFRAESTRUCTURA DEPORTIVA

Datos estadísticos	Instalaciones deportivas
	agosto 2020
Mantenimiento de Infraestructura Deportiva	29
Total	29

Fuente: Subgerencia de Deporte y Recreación – SDR.

La MML ha realizado mantenimientos preventivos y reactivos en **29** instalaciones deportivas con el fin de mantener en estado óptimo de las infraestructuras deportivas.

29 instalaciones deportivas



Fuente: Subgerencia de Deporte y Recreación - SDR.

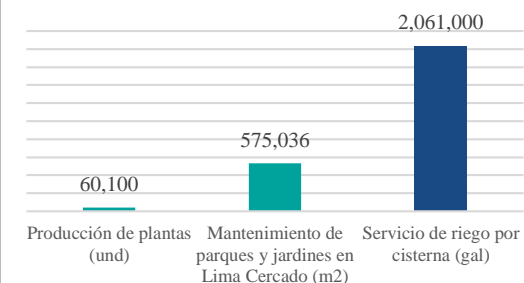
DESARROLLO URBANO

MANTENIMIENTO DE LAS ÁREAS VERDES EN EL CERCADO DE LIMA

Datos estadísticos	agosto 2020
Producción de plantas (und)	60,100
Mantenimiento de parque y jardines en Lima Cercado (m2)	575,036
Servicio de riego por cisterna (gal)	2,061,000

Fuente: Gerencia de Servicios a la Ciudad y Gestión Ambiental – GSCGA.

La MML protege y mejora las áreas verdes existentes, durante el mes de agosto 2020, se ha efectuado un mantenimiento total de **575,036** mil metros cuadrados en las 06 zonas del Cercado de Lima, dedicado al mantenimiento, sostenimiento y conservación del buen estado fitosanitario de las áreas verdes en el Cercado de Lima.



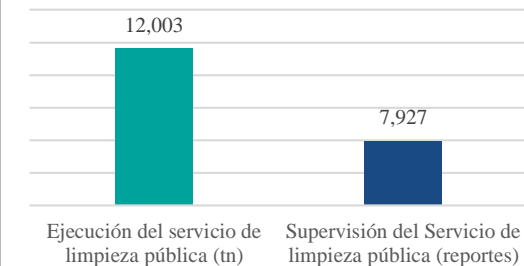
Fuente: Gerencia de Servicios a la Ciudad y Gestión Ambiental - GSCGA.

EJECUCIÓN DEL SERVICIO DE LIMPIEZA PÚBLICA

Datos estadísticos	agosto 2020
Ejecución del servicio de limpieza pública (tn)	12,003
Supervisión del servicio de limpieza pública (reportes)	7,927

Fuente: Gerencia de Servicios a la Ciudad y Gestión Ambiental – GSCGA.

La MML ha recolectado **12,003** toneladas de residuos sólidos a nivel de Cercado de Lima durante el mes de agosto 2020. Además, en la relación a la “Supervisión del servicio de limpieza pública”, generó **7,927** reportes, tarea dedicada al control y supervisión de los servicios ejecutados por la concesionaria Innova Ambiental.



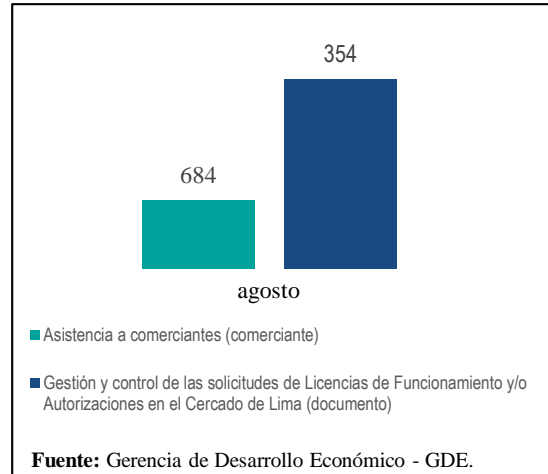
Fuente: Gerencia de Servicios a la Ciudad y Gestión Ambiental - GSCGA.

FORMALIZACIÓN, AUTORIZACIONES COMERCIALES Y FORTALECIMIENTO DE COMPETENCIAS A LOS ADMINISTRADOS

Datos estadísticos	agosto 2020
Asistencia a comerciantes (comerciante)	684
Gestión y control de las solicitudes de Licencias de Funcionamiento y/o Autorizaciones en el Cercado de Lima (documento)	354

Fuente: Gerencia de Desarrollo Económico – GDE

En el proceso de formalización de establecimientos a comerciantes y sensibilización a los comerciantes, se ha asistido a **684** comerciantes en el mes de agosto 2020. Además, se registraron **354** documentos relacionados a la gestión y control de las solicitudes de licencias de funcionamiento y/o autorizaciones en el Cercado de Lima.

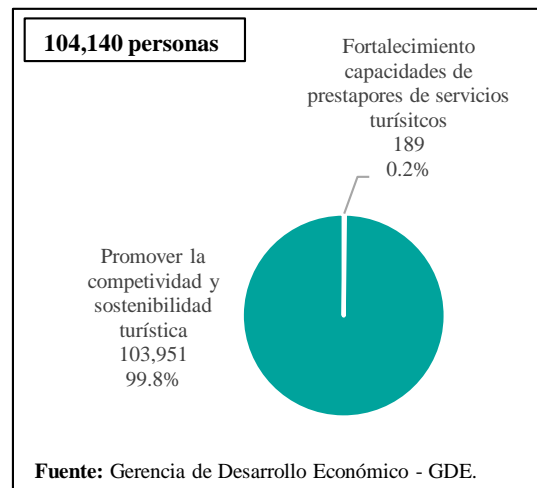


CAPACITACIÓN Y ASISTENCIA TÉCNICA ORIENTADA AL DESARROLLO Y GESTIÓN DE LOS DESTINOS TURÍSTICOS

Dato estadístico	Número de personas agosto 2020
Fortalecimiento capacidades de prestadores de servicios turísticos	189
Promover la competitividad y sostenibilidad turística	103,951
Total	104,140

Fuente: Gerencia de Desarrollo Económico – GDE.

La MML ha promovido la capacitación y asistencia técnica orientada al desarrollo y gestión de los destinos turísticos, beneficiando a **104,140** personas en el mes de agosto 2020. La actividad con mayor participación fue de promover la competitividad y sostenibilidad turístico, beneficiando ha 93,002 personas.

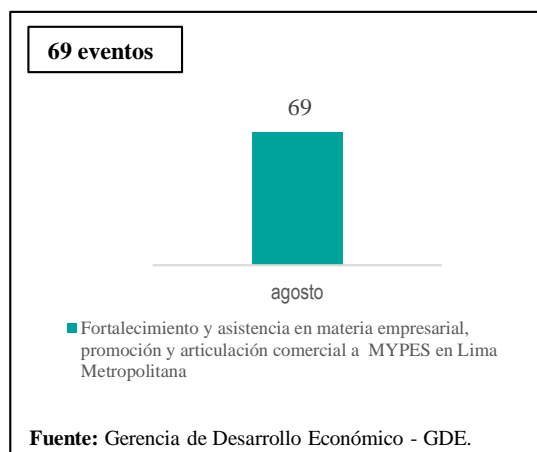


PROMOCIÓN DE LA COMPETITIVIDAD DE MYPES EN LIMA

Datos estadísticos	Eventos agosto 2020
Fortalecimiento y asistencia en materia empresarial, promoción y articulación comercial a MYPES en Lima Metropolitana	69
Total	69

Fuente: Gerencia de Desarrollo Económico – GDE.

La MML ha promovido el desarrollo competitivo de actividades económicas que generan ingresos y fuentes de trabajo. En este marco de acciones se han brindado **69** eventos relacionados al fortalecimiento y asistencia en materia empresarial, promoción y articulación comercial a MYPES en Lima Metropolitana.



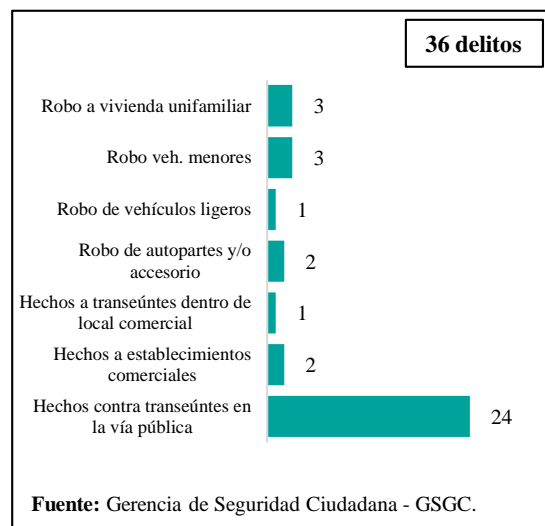
ACCIONES DE PREVENCIÓN

INCIDENCIA DELICTIVA

Datos estadísticos	Número de delitos
	agosto 2020
Hechos contra transeúntes en la vía pública	24
Hechos a establecimientos comerciales	2
Hechos a transeúntes dentro de local comercial	1
Robo de autopartes y/o accesorio	2
Robo de vehículos ligeros	1
Robo ve. menores	3
Robo a vivienda unifamiliar	3
Total	36

Fuente: Gerencia de Seguridad Ciudadana – GSGC.

La MML ha registrado **36** delitos en el mes de agosto 2020, principalmente delitos contra transeúntes en la vía pública.

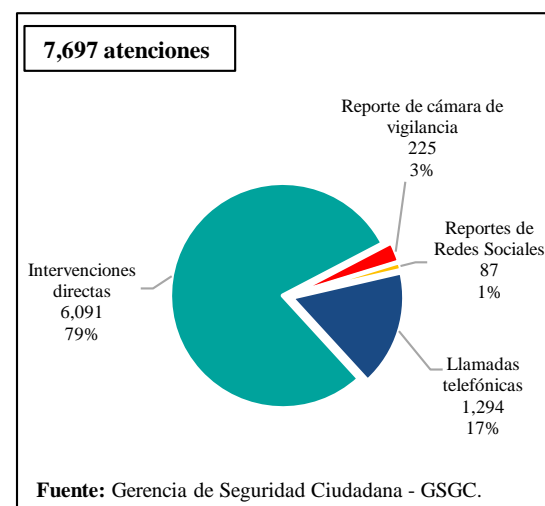


ATENCIÓN AL CIUDADANO

Datos estadísticos	Número de atenciones
	agosto 2020
Llamadas telefónicas	1,294
Intervenciones directas	6,091
Reporte de cámara de vigilancia	225
Reportes de redes sociales	87
Total	7,697

Fuente: Gerencia de Seguridad Ciudadana – GSGC.

La permanente vigilancia sobre los sucesos ocurridos en Cercado de Lima, ha permitido la ejecución de **7,697** atenciones por sucesos de emergencia ocurridos en la ciudad, las cuales se clasifican en **1,294** llamadas telefónicas (17%), **6,091** intervenciones directas (79%), **225** reportes de cámara de vigilancia (3%) y **87** reportes de redes sociales (1%), durante el periodo de análisis.

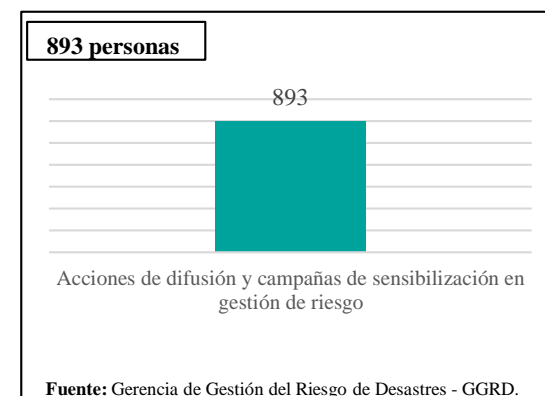


FORTALECIMIENTO DE CAPACIDADES EN GESTIÓN DE RIESGO

Datos estadísticos	Número de persona
	agosto 2020
Acciones de difusión y campañas de sensibilización en gestión de riesgo	893
Total	893

Fuente: Gerencia de Gestión del Riesgo de Desastres – GGRD.

A través de las acciones de difusión y campañas de sensibilización de gestión de riesgo, se ha logrado capacitar a **893** personas, durante el mes de agosto 2020. Estas acciones de difusión están relacionadas principalmente a capacitaciones para la prevención de riesgos en salud, en emergencias y en desastres.

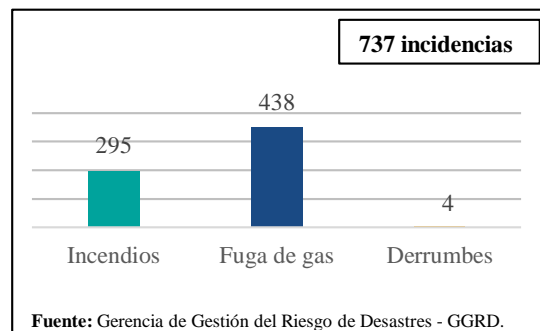


INCIDENCIA REGISTRADA EN LA PROVINCIA DE LIMA

Dato estadístico	Número de incidencias agosto 2020
Incendios	295
Fuga de Gas	438
Derrumbes	4
Total	737

Fuente: Gerencia de Gestión del Riesgo de Desastres – GGRD.

Se han registrado **737** incidencias en el mes de agosto 2020, principalmente por incendios y fuga de gas.

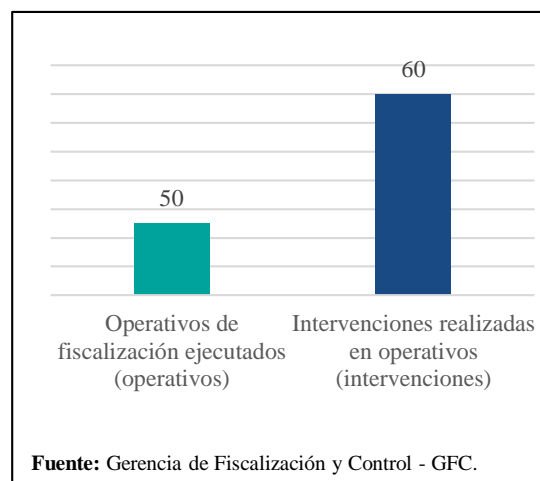


OPERATIVOS DE FISCALIZACIÓN

Dato estadístico	agosto 2020
Operativos de fiscalización ejecutados (operativo)	50
Intervenciones realizadas en operativos (intervenciones)	60

Fuente: Gerencia de Fiscalización y Control – GFC.

La MML ha ejecutado **50** operativos de fiscalización en el mes de agosto 2020. En este marco de actividades, se realizaron **60** intervenciones durante el período de análisis. La estadística mostrada refleja el número de operativos e intervenciones ejecutadas en Cercado de Lima y Lima Metropolitana, con la finalidad de mantener el orden público y tranquilidad de la ciudad.



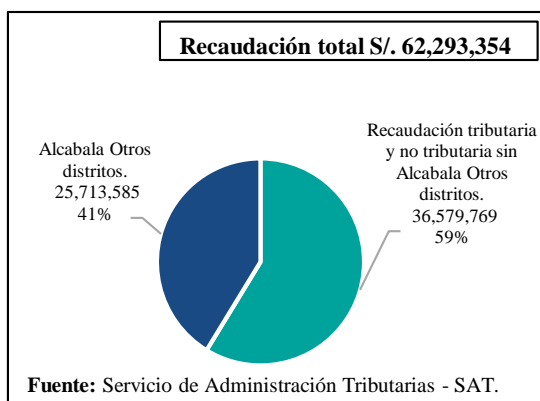
INGRESOS Y GASTOS

RECAUDACIÓN TRIBUTARIA Y NO TRIBUTARIA DE LA MML

Dato estadístico	Soles agosto 2020
Recaudación tributaria y no tributaria sin Alcabala Otros distritos	36,579,769
Alcabala Otros distritos	25,713,585
Total Recaudación	62,293,354

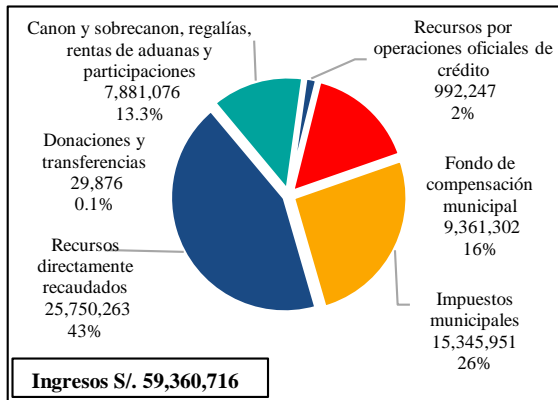
Fuente: Servicio de Administración Tributaria – SAT.

El total de la recaudación fue de **S/ 62,293,354** durante el mes de agosto 2020. Esto es debido a la mayor recaudación tributaria (S/.19,471,967) y no tributaria (S/. 17,107,802) respectivamente.

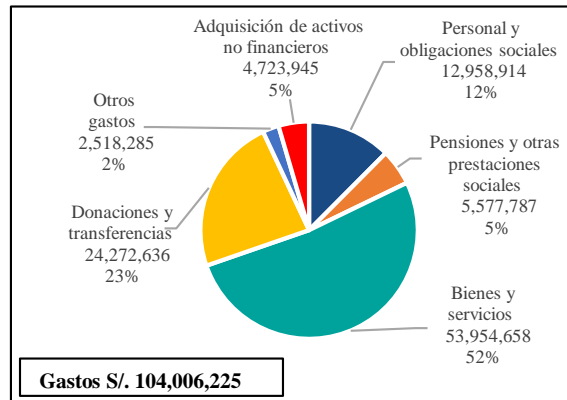


MEDICIÓN DEL AVANCE DE INGRESOS Y GASTOS DE LA MML

Se ha registrado un ingreso total de S/ 59,360,716 en el mes de agosto 2020, el mismo que es explicado en mayor proporción por los ingresos captados por recursos directamente recaudados S/. 25,750,263 e impuestos municipales con un monto de S/ 15,345,951. La menor captación de ingresos es debido al estado de emergencia por el COVID que ha afectado a la economía nacional y mundial. Asimismo, en cuanto a los gastos, se ha registrado un gasto total devengado de S/ 104,006,225, donde la genérica de bienes y servicios fue S/. 53,954,658, entre lo más representativas.



Fuente: Gerencia de Finanzas. Corte en el SIAF el 10.09.2020



Fuente: Gerencia de Finanzas. Corte en el SIAF el 07.09.2020.

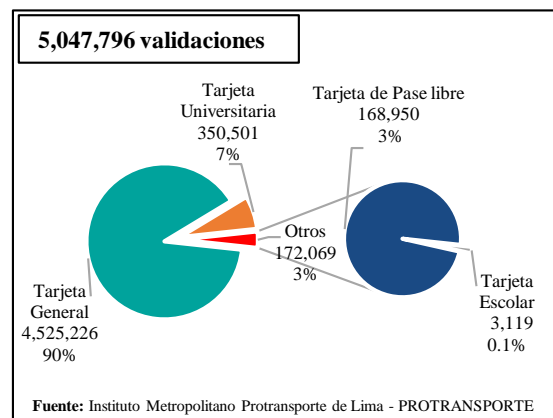
TRANSPORTE URBANO

VALIDACIONES SEGÚN TIPO DE TARJETA

Dato estadístico	Número de validaciones agosto 2020
Tarjeta General	4,525,226
Tarjeta Universitaria	350,501
Tarjeta Escolar	3,119
Tarjeta de Pase libre	168,950
Total	5,047,796

Fuente: Instituto Metropolitano Protransporte de Lima – PROTRANSPORTE.

Validación es el proceso por el cual el usuario del Servicio del Corredor Segregado de Alta Capacidad (COSAC) registra su viaje al pasar por el torniquete del bus. Se han registrado 5,047,796 validaciones en el mes de agosto 2020.



Fuente: Instituto Metropolitano Protransporte de Lima - PROTRANSPORTE

INDICE DE DISPONIBILIDAD DE FLOTA

Dato estadístico	Índice de disponibilidad agosto 2020
Corredor Complementario N° 1	97.20%
Corredor Complementario N° 2	96.80%
Corredor Complementario N° 3	92.70%
Corredor Complementario N° 4	93.20%
Corredor Complementario N° 5	54.90%
Promedio	86.96%

Fuente: Instituto Metropolitano Protransporte de Lima – PROTRANSPORTE.

El Índice de disponibilidad de flota está referido al porcentaje de vehículos de transporte disponibles al mes de agosto 2020, para desarrollar el servicio adecuadamente.

