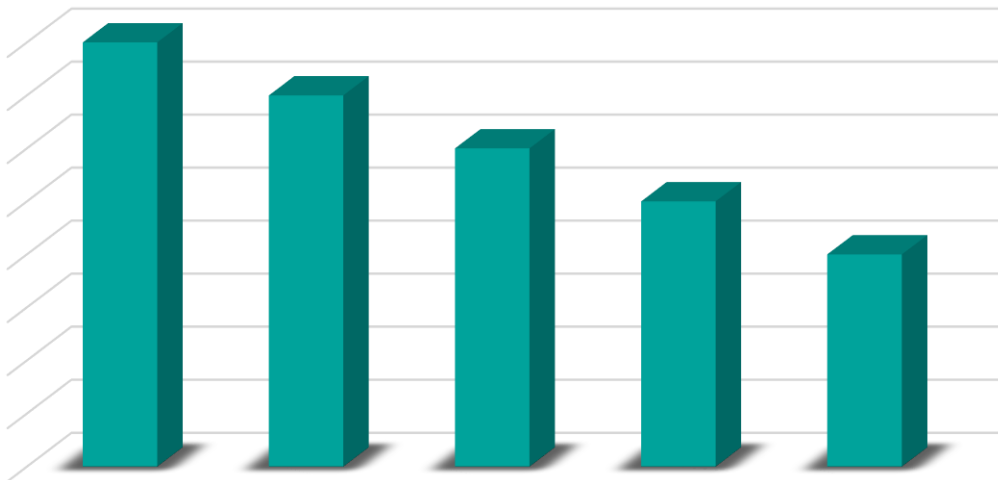




MUNICIPALIDAD DE
LIMA

REPORTE ESTADÍSTICO ABRIL 2020 MUNICIPALIDAD METROPOLITANA DE LIMA



Gerencia de Planificación
Subgerencia de Planeamiento Corporativo
Lima, mayo 2020

PRESENTACIÓN

La Municipalidad Metropolitana de Lima presenta el “Reporte Estadístico abril 2020” el mismo que contiene en forma resumida el análisis de los principales datos estadísticos proporcionados por las Unidades Orgánicas, Organismos Públicos Descentralizados y Empresas Municipales de la Municipalidad Metropolitana de Lima, en abril 2020.

La finalidad del Reporte Estadístico es dar a conocer a los usuarios con oportunidad y calidad, los datos estadísticos obtenidos en dicho proceso, de una manera ordenada, coherente y de fácil comprensión e interpretación, de esta manera contribuir en el fortalecimiento de la transparencia de la actual gestión municipal, acorde con la Ley N° 27806 – Ley de Transparencia y Acceso a la Información Pública.

El Reporte Estadístico es elaborado con una periodicidad mensual, y se pone a disposición del público en general a través del Portal de Transparencia Estándar de la entidad.



Vista panorámica del Palacio Municipal.
Fuente: Municipalidad Metropolitana de Lima.

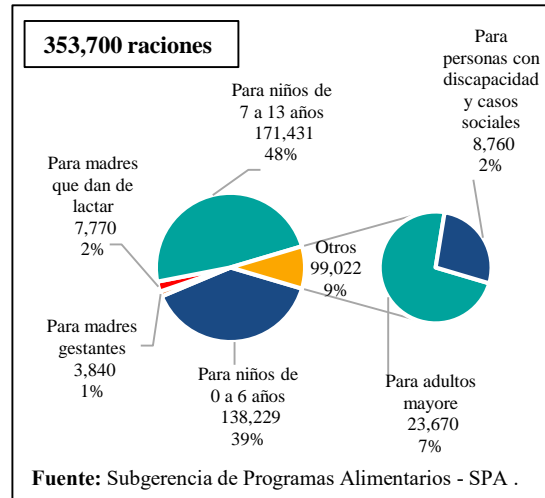
DESARROLLO SOCIAL

ATENCIÓN A USUARIOS DEL PROGRAMA DE VASO DE LECHE

Datos estadísticos	Número de raciones abril 2020
Para Niños de 0 a 6 años	138, 229
Para Madres gestantes	3,840
Para Madres que dan de lactar	7,770
Para Niños de 7 a 13 años	171,431
Para Adultos Mayores	23,670
Para Personas con discapacidad y casos sociales	8,760
Total	353,700

Fuente: Subgerencia de Programas Alimentarios – SP.

La MML ha entregado **353,700** raciones, distribuyéndose principalmente en niños, en el mes de abril 2020. El Programa Vaso de Leche es un programa social con 35 años.

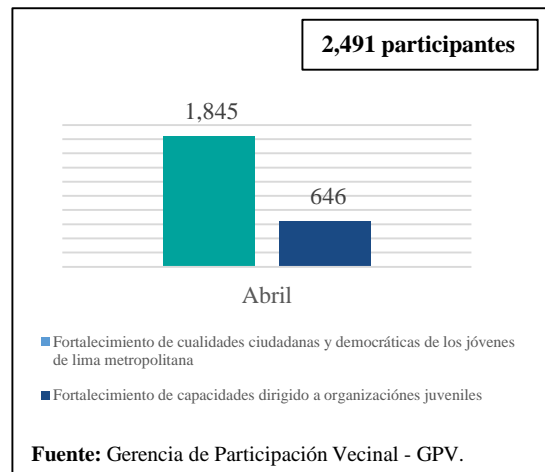


PROGRAMAS DE FORMACIÓN Y FORTALECIMIENTO DE LIDERAZGO JUVENIL

Datos estadísticos	Número de Participantes abril 2020
Fortalecimiento de cualidades ciudadanas y democráticas de los jóvenes de Lima Metropolitana	1,845
Fortalecimiento de capacidades dirigido a organizaciones juveniles	646
Total	2,491

Fuente: Gerencia de Participación Vecinal – GPV.

En el mes de abril 2020, se ha logrado la participación de **2,491** personas. Este incremento es debido a la mayor participación en el programa de Fortalecimiento de cualidades ciudadanas y democráticas de los jóvenes de Lima Metropolitana.

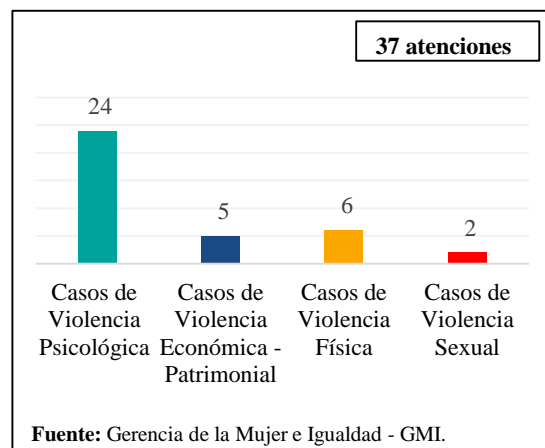


ATENCIÓN A VÍCTIMAS DE VIOLENCIA BASADA EN GÉNERO

Datos estadísticos	Número de atenciones abril 2020
Casos de Violencia Psicológica	24
Casos de Violencia Económica - Patrimonial	5
Casos de Violencia Física	6
Casos de Violencia Sexual	2
Total	37

Fuente: Gerencia de la Mujer e Igualdad – GM.

La MML ha brindado **37** atenciones en el mes de abril 2020 en casos de víctimas de violencia basada en género, esto se debe a la ampliación de la cobertura de la actividad. Siendo el de mayor atención, casos de violencia psicológica.

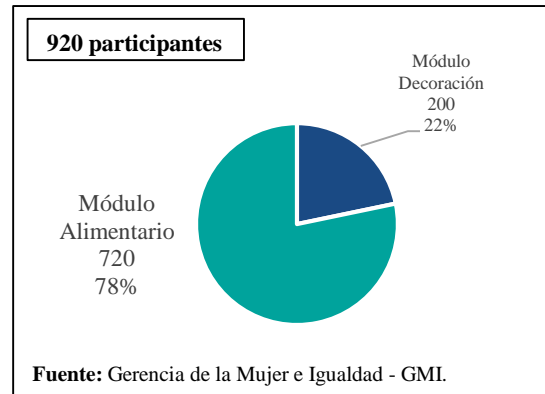


CAPACITACIONES PARA EL EMPRENDIMIENTO DE LA MUJER

Datos estadísticos	Número de participantes
	abril 2020
Modulo Decoración	200
Modulo Alimentario	720
Total	920

Fuente: Gerencia de la Mujer e Igualdad – GMI.

La MML ha brindado capacitaciones a **920** participantes en talleres gratuitos de emprendimiento económico, dirigidos a mujeres para su independencia económica, en el mes de abril 2020. Cabe precisar que el mayor registro de participación fue el Módulo Alimentario.

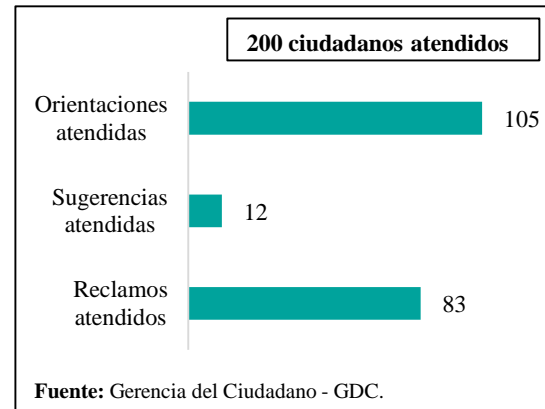


ATENCIÓN DE RECLAMOS, SUGERENCIAS Y ORIENTACIONES AL CIUDADANO

Datos estadísticos	Números de incidencias recibidos
	abril 2020
Reclamos atendidos	83
Sugerencia atendidas	12
Orientaciones atendidas	105
Total	200

Fuente: Gerencia de Defensa del Ciudadano – GDC.

La MML ha atendido **200** ciudadanos en el mes de abril 2020. Siendo el de mayor representación las atenciones de orientaciones con 105 ciudadanos.

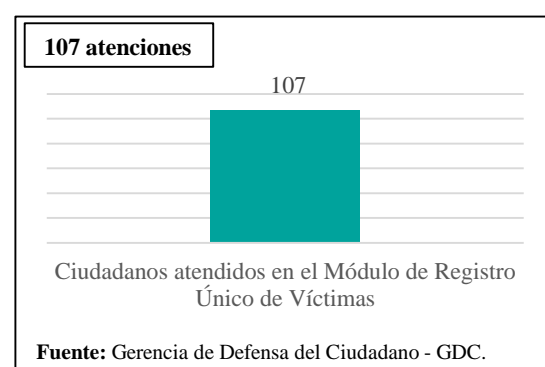


ATENCIÓN INTEGRAL DE CIUDADANOS QUE SOLICITAN SER INCLUIDOS EN EL REGISTRO ÚNICO DE VÍCTIMAS

Datos estadísticos	Números de atenciones
	abril 2020
Ciudadanos atendidos en el Módulo de Registro Único de Víctimas	107
Total	107

Fuente: Gerencia de Defensa del Ciudadano – GDC.

La MML ha atendido **107** ciudadanos en el Módulo de Registro Único de Víctimas, en el mes de abril 2020.



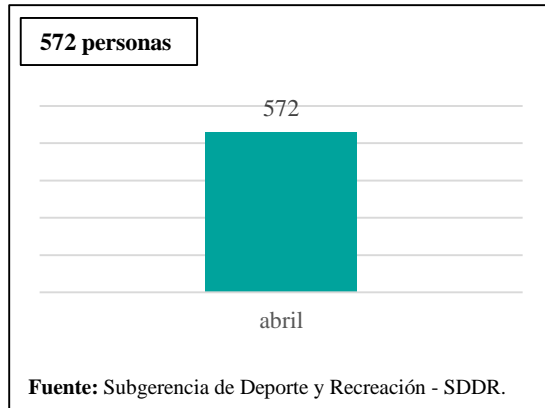
CALIDAD HUMANA

LIMA CORRE

Datos estadísticos	Número de personas
	abril 2020
Carrera pedestre: Lima corre	572
Total	572

Fuente: Subgerencia de Deporte y Recreación – SDR

La MML ha beneficiado un total **572** personas durante el mes de abril 2020. Se realizaron diferentes actividades que se muestra a continuación: clases de fullbody, clases de baile, clases funcional/crossfit, charla para corredores, ejercicios para corredores, ejercicios para personas con discapacidad y entrevista por Instagram.

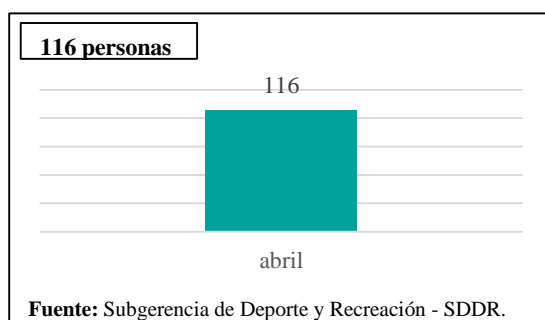


CAMINATA SALUDABLE

Datos estadísticos	Número de personas
	abril 2020
Caminata saludable: adulto activo	116
Total	116

Fuente: Subgerencia de Deporte y Recreación – SDR

La MML ha beneficiado un total **116** personas durante el mes de abril 2020. Se desarrolló el yoga y taichí para adultos mayores.

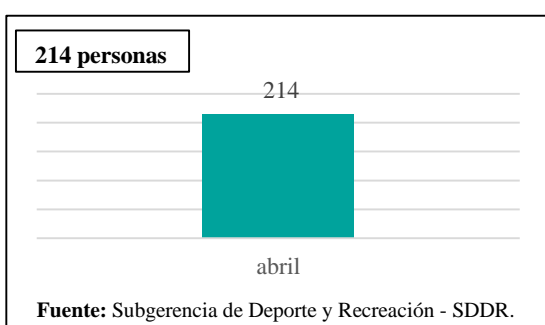


RENUÉVATE CON LIMA

Datos estadísticos	Números de personas
	abril 2020
Renuévate con Lima	214
Damero de Pizarro	0
Total	214

Fuente: Subgerencia de Deporte y Recreación – SDR.

La MML ha logrado la participación de **214** personas en actividades de Renuévate con Lima.

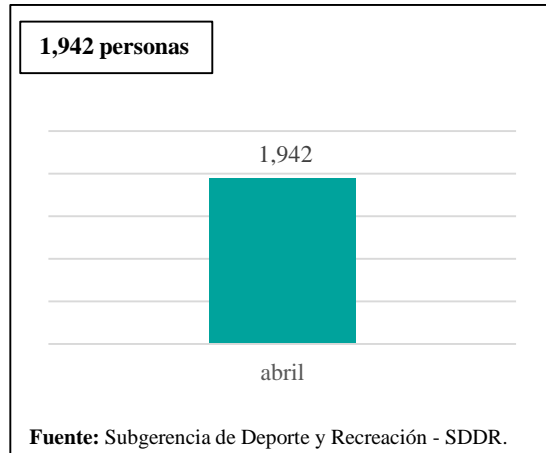


ESCUELAS DEPORTIVAS

Datos estadísticos	Número de personas abril 2020
Escuelas Deportivas	1,942
Total	1,942

Fuente: Subgerencia de Deporte y Recreación – SDR.

La MML ha logrado la participación **1,942** personas en las Escuelas Deportivas. Se desarrolló en las 22 Disciplinas Deportivas que son: Fútbol, Voleibol, Baloncesto, Atletismo, Gimnasia, Tai Chi, Karate, Ajedrez, Balonmano, Muay Thai, Boxeo, Tae Kwondo, Tenis de Campo, Tenis de Mesa, Hockey, Rugby, Bádminon, Fútbol Femenino, Psicomotricidad, Creatividad, y Baile.

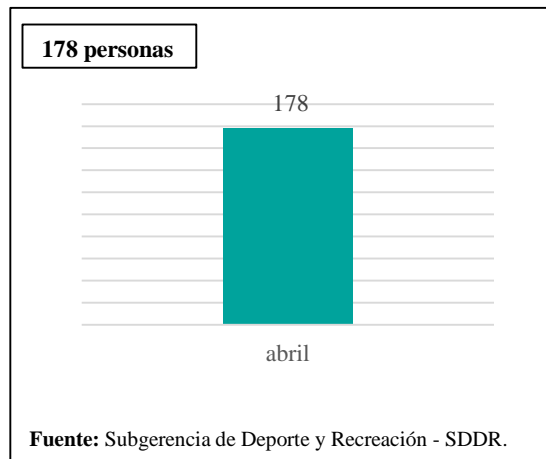


LIMA GYM

Datos estadísticos	Número de personas abril 2020
Lima Gym	178
Total	178

Fuente: Subgerencia de Deporte y Recreación – SDR.

La MML ha logrado **178** participantes en Lima Gym. Se realizaron en la plataforma virtual de Lima Deportes y en los grupos cerrados de Facebook con programa de entrenamiento en que se desarrollaron diferentes disciplinas tales como, fullbody, body combat, y aeróbicos que permiten mejorar la actividad cardiaca, ayuda a la tonificación muscular, aliviar el estrés y conseguir un estilo de vida más saludable para los vecinos de Lima.

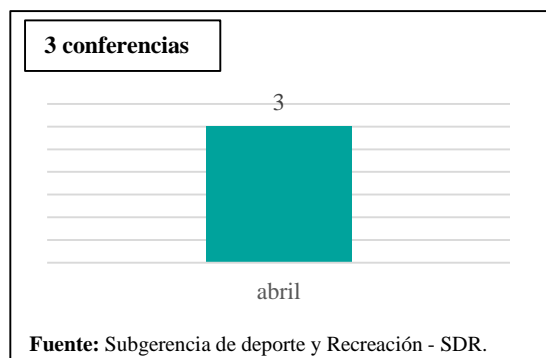


CONFERENCIA

Datos estadísticos	Número de actividades abril 2020
Conferencias	3
Total	3

Fuente: Subgerencia de Deporte y Recreación – SDR.

La MML ha realizado **3** conferencias, con los temas de Deporte para el desarrollo, gestión deportiva y Big Data realizados. Se registraron **711** personas y **491** conectados. Estas conferencias fueron transmitidas en vivo mediante la plataforma virtual de Lima Deportes.



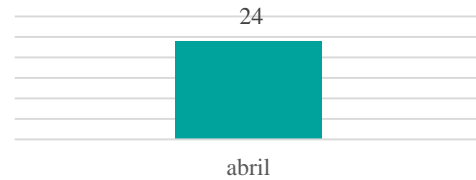
MANTENIMIENTO DE INFRAESTRUCTURA DEPORTIVA

Datos estadísticos	Instalaciones deportivas
	abril 2020
Mantenimiento de Infraestructura Deportiva	24
Total	24

Fuente: Subgerencia de Deporte y Recreación – SDR.

La MML ha realizado mantenimientos preventivos y reactivos en **24** instalaciones deportivas con el fin de mantener en estado óptimo.

24 instalaciones deportivas



Fuente: Subgerencia de deporte y Recreación - SDR.

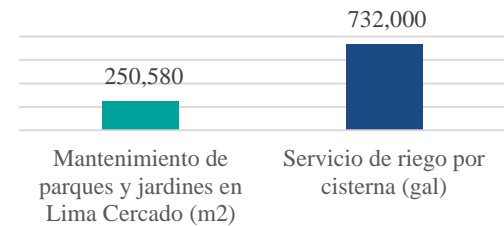
DESARROLLO URBANO

MANTENIMIENTO DE LAS ÁREAS VERDES EN EL CERCADO DE LIMA

Datos estadísticos	abril 2020
Mantenimiento de parque y jardines en Lima Cercado (m2)	250,580
Servicio de riego por cisterna (gal)	732,000

Fuente: Gerencia de Servicios a la Ciudad y Gestión Ambiental – GSCGA.

La MML protege y mejora las áreas verdes existentes, durante el mes de abril 2020, se efectuado un mantenimiento total de **250,580** mil metros cuadrado en las 06 zonas del Cercado de Lima.



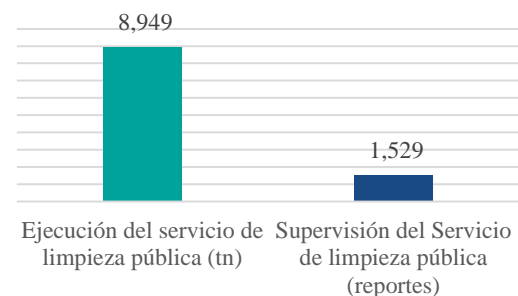
Fuente: Gerencia de Servicios a la Ciudad y Gestión Ambiental - GSCGA.

EJECUCIÓN DEL SERVICIO DE LIMPIEZA PÚBLICA

Datos estadísticos	abril 2020
Ejecución del servicio de limpieza pública (tn)	8,949
Supervisión del servicio de limpieza pública (reportes)	1,529

Fuente: Gerencia de Servicios a la Ciudad y Gestión Ambiental – GSCGA.

La MML ha ejecutado **8,949** toneladas de residuos sólidos a nivel de Cercado de Lima durante el mes de abril 2020. Además, en la relación a la “Supervisión del servicio de limpieza pública”, generó **1,529** reportes, tarea dedicada al control y supervisión de los servicios ejecutados por la concesionaria Innova Ambiental.



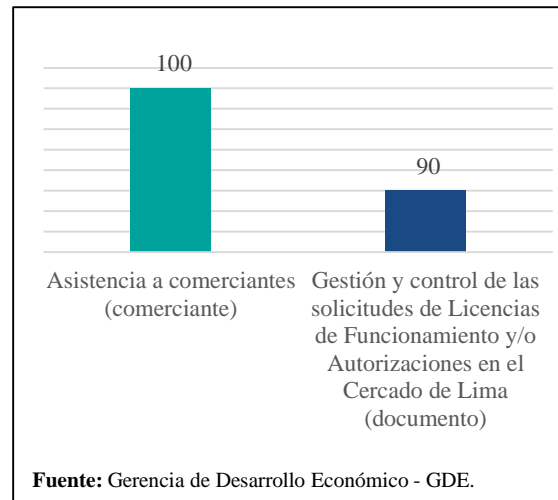
Fuente: Gerencia de Servicios a la Ciudad y Gestión Ambiental - GSCGA.

FORMALIZACIÓN, AUTORIZACIONES COMERCIALES Y FORTALECIMIENTO DE COMPETENCIAS A LOS ADMINISTRADOS

Datos estadísticos	abril 2020
Asistencia a comerciantes (comerciante)	100
Gestión y control de las solicitudes de Licencias de Funcionamiento y/o Autorizaciones en el Cercado de Lima (documento)	90

Fuente: Gerencia de Desarrollo Económico – GDE.

En el proceso de formalización de establecimientos a comerciantes y sensibilización a los comerciantes, se ha asistido a **100** comerciantes en el mes de abril 2020. Además, se registraron **90** documentos relacionado a la Gestión y control de las solicitudes de Licencias de Funcionamiento y/o autorizaciones en el Cercado de Lima.

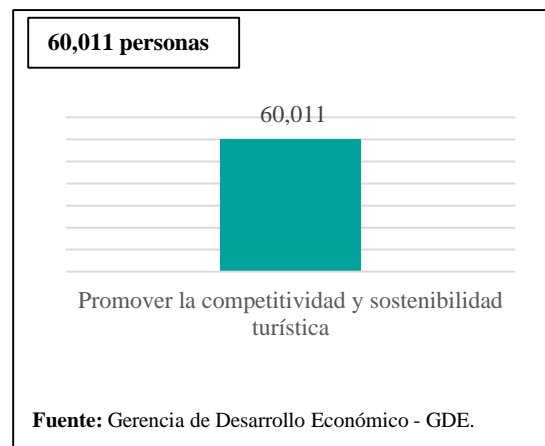


CAPACITACIÓN Y ASISTENCIA TÉCNICA ORIENTADA AL DESARROLLO Y GESTIÓN DE LOS DESTINOS TURÍSTICOS

Dato estadístico	abril 2020
Fortalecimiento capacidades de prestadores de servicios turísticos (persona)	0
Promover la competitividad y sostenibilidad turística (persona)	60,011
Total	60,011

Fuente: Gerencia de Desarrollo Económico – GDE

La MML ha promovido la competitividad y sostenibilidad turística, beneficiando a **60,011** personas en el mes de abril 2020. La actividad de Fortalecimiento capacidades de prestados de servicios turísticos, no se realizaron acciones debido al estado de emergencia por la pandemia mundial COVID-19.



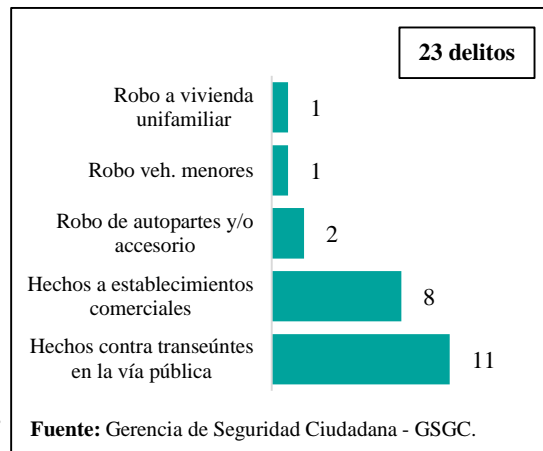
ACCIONES DE PREVENCIÓN

INCIDENCIA DELICTIVA

Datos estadísticos	Número de delitos abril 2020
Hechos contra transeúntes en la vía pública	11
Hechos a establecimientos comerciales	8
Robo de autopartes y/o accesorio	2
Robo ve. menores	1
Robo a vivienda unifamiliar	1
Total	23

Fuente: Gerencia de Seguridad Ciudadana – GSGC.

La MML ha registrado **23** delitos en el mes de abril 2020, principalmente delitos contra transeúntes en la vía pública.



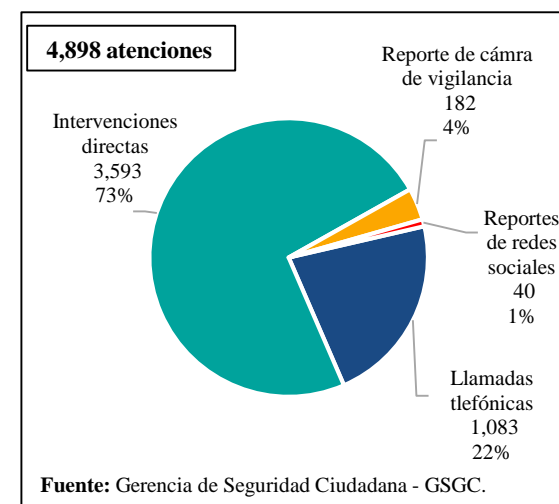
Fuente: Gerencia de Seguridad Ciudadana - GSGC.

ATENCIÓN AL CIUDADANO

Datos estadísticos	Número de atenciones abril 2020
Llamadas telefónicas	1,083
Intervenciones directas	3,593
Reporte de cámara de vigilancia	182
Reportes de redes sociales	40
Total	4,898

Fuente: Gerencia de Seguridad Ciudadana – GSGC.

La permanente vigilancia sobre los sucesos ocurridos en Cercado de Lima, ha permitido la ejecución de **4,898** atenciones por sucesos de emergencia ocurridos en la ciudad, las cuales se clasifican en **1,083** llamadas telefónicas (22%), **3,593** intervenciones directas (73%), **182** reportes de cámara de vigilancia (4%) y **40** reportes de redes sociales (1%), durante el periodo de análisis.



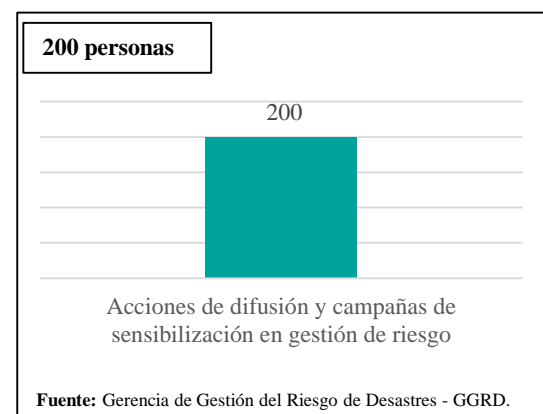
Fuente: Gerencia de Seguridad Ciudadana - GSGC.

FORTALECIMIENTO DE CAPACIDADES EN GESTIÓN DE RIESGO

Datos estadísticos	Número de persona abril 2020
Acciones de difusión y campañas de sensibilización en gestión de riesgo	200
Total	200

Fuente: Gerencia de Gestión del Riesgo de Desastres – GGRD.

A través de las acciones de difusión y campañas de sensibilización de gestión de riesgo, se ha logrado capacitar a **200** personas, durante el mes de abril 2020. Estas acciones de difusión están relacionadas principalmente a capacitaciones para la prevención de riesgos en salud, en emergencias y en desastres.



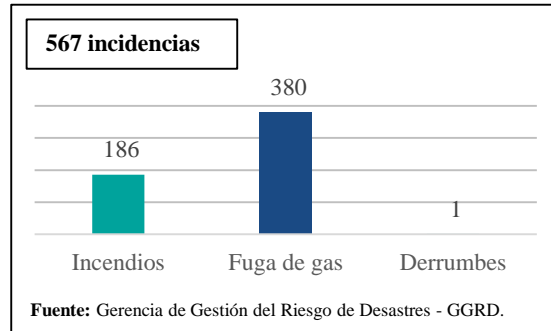
Fuente: Gerencia de Gestión del Riesgo de Desastres - GGRD.

INCIDENCIA REGISTRADA EN LA PROVINCIA DE LIMA

Dato estadístico	Número de incidencias abril 2020
Incendios	186
Fuga de Gas	380
Derrumbes	1
Total	567

Fuente: Gerencia de Gestión del Riesgo de Desastres – GGRD.

Se han registrado **567** incidencias en el mes de abril 2020, principalmente por incendios y fuga de gas.

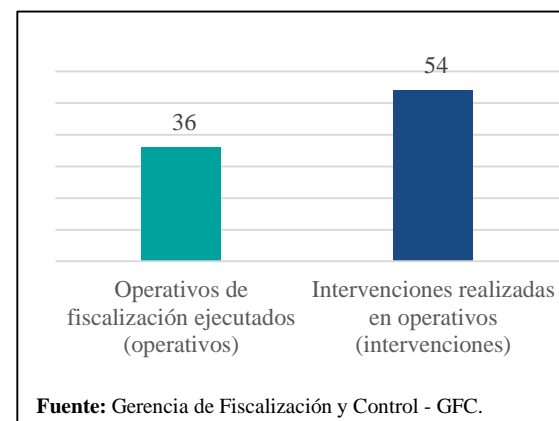


OPERATIVOS DE FISCALIZACIÓN

Dato estadístico	abril 2020
Operativos de fiscalización ejecutados (operativo)	36
Intervenciones realizadas en operativos (intervenciones)	54

Fuente: Gerencia de Fiscalización y Control – GFC.

La MML ha ejecutado **36** operativos de fiscalización en el mes de abril 2020. En este marco de actividades, se realizaron **54** intervenciones durante el período de análisis. La finalidad es de mantener el orden público y tranquilidad de la ciudad.



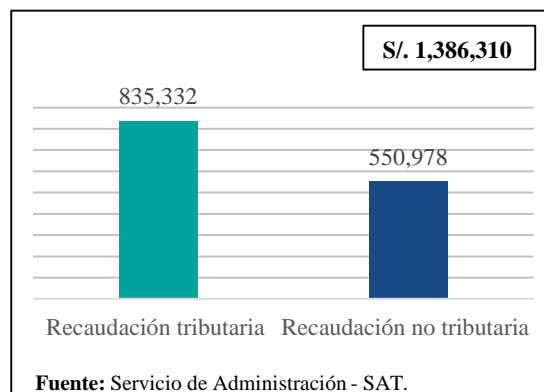
INGRESOS Y GASTOS

RECAUDACIÓN TRIBUTARIA Y NO TRIBUTARIA DE LA MML

Dato estadístico	Soles abril 2020
Recaudación tributaria y no tributaria sin Alcabala Otros distritos	1,386,310
Alcabala Otros distritos	0
Total Recaudación	1,386,310

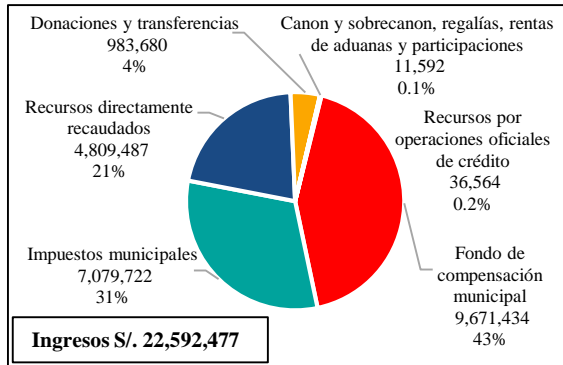
Fuente: Servicio de Administración Tributaria – SAT.

El total de la recaudación fue de **S/ 1,386,310** durante el mes de abril 2020. Esto es debido a la mayor recaudación tributaria (S/. 835,332) y no tributaria (S/. 550,978) respectivamente.

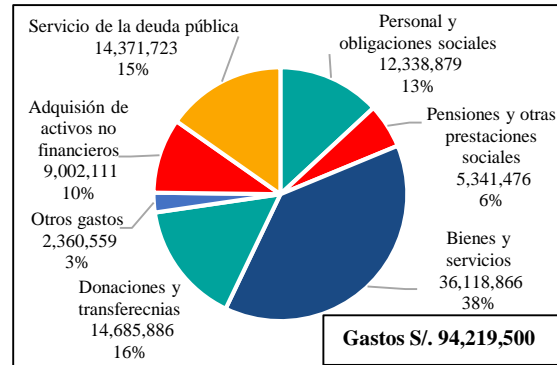


MEDICIÓN DEL AVANCE DE INGRESOS Y GASTOS DE LA MML

Se ha registrado un ingreso total de S/ 22,592,477 en el mes de abril 2020, el mismo que es explicado en mayor proporción por los ingresos captados por el fondo de compensación municipal S/. 9,671,434 y impuestos municipales con un monto de S/ 7,079,722. La menor captación de ingresos es debido al estado de emergencia por el COVID que afectado a la economía nacional y mundial. Asimismo, en cuanto a los gastos, se ha registrado un gasto total devengado de S/ 94,219,500, donde la genérica de bienes y servicios fue S/. 36,118,866, entre lo más representativas.



Fuente: Gerencia de Finanzas. Corte en el SIAF el 30.05.2020



Fuente: Gerencia de Finanzas.

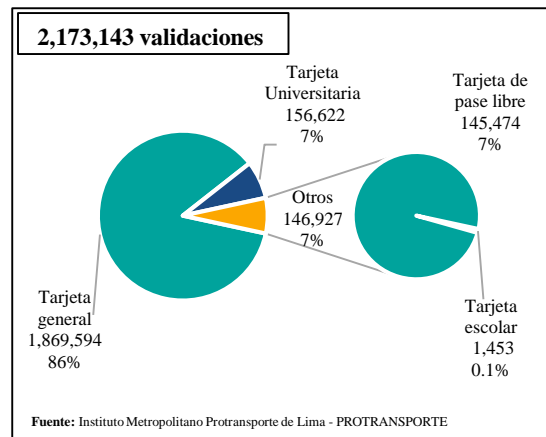
TRANSPORTE URBANO

VALIDACIONES SEGÚN TIPO DE TARJETA

Dato estadístico	Número de validaciones abril 2020
Tarjeta General	1,869,594
Tarjeta Universitaria	156,622
Tarjeta Escolar	1,453
Tarjeta de Pase libre	145,474
Total	2,173,143

Fuente: Instituto Metropolitano Protransporte de Lima – PROTRANSPORTE.

Validación es el proceso por el cual el usuario del Servicio del Corredor Segregado de Alta Capacidad (COSAC) registra su viaje al pasar por el torniquete del bus. Se han registrado **2,173,143** validaciones en el mes abril 2020.



Fuente: Instituto Metropolitano Protransporte de Lima - PROTRANSPORTE

INDICE DE DISPONIBILIDAD DE FLOTA

Dato estadístico	Índice de disponibilidad abril 2020
Corredor Complementario N° 1	100%
Corredor Complementario N° 2	100%
Corredor Complementario N° 3	99.36%
Corredor Complementario N° 4	99.96%
Corredor Complementario N° 5	42.62%
Promedio	88.39%

Fuente: Instituto Metropolitano Protransporte de Lima – PROTRANSPORTE.

El Índice de disponibilidad de flota está referido al porcentaje de vehículos de transporte disponibles al mes de abril 2020, para desarrollar el servicio adecuadamente.

